



ESTADO DO CEARÁ
PREFEITURA MUNICIPAL DE MULUNGU

Rua Cel. Justino Café, 136 - Centro - CEP: 62.764-000
CNPJ: 07.910.730/0001-79 - CGF: 06.920.182-0
Fone: (85) 3328.1130 - www.mulungu.ce.gov.br



RELATÓRIO RESUMIDO DA EXECUÇÃO ORÇAMENTÁRIA

RREO

4º BIMESTRE/2018

PUBLICADO CONFORME EDITAL Nº 2018.09.25-1



ESTADO DO CEARÁ
PREFEITURA MUNICIPAL DE MULUNGU

Rua Cel. Justino Café, 136 - Centro - CEP: 62.764-000
CNPJ: 07.910.730/0001-79 - CGF: 06.920.182-0
Fone: (85) 3328.1130 - www.mulungu.ce.gov.br



EDITAL DE PUBLICAÇÃO Nº 2018.09.25-1

O **Prefeito do Município de MULUNGU – Estado do Ceará**, Cidadão **ROBERT VIANA LEITÃO**, em pleno exercício do cargo e no uso competente de suas atribuições, notadamente as conferidas pelo Art. 28, Inciso X, da Constituição do Estado do Ceará, **RESOLVE** publicar o **RELATÓRIO RESUMIDO DA EXECUÇÃO ORÇAMENTÁRIA – RREO**, atinente ao **4º BIMESTRE** do exercício financeiro de **2018**, das seguintes formas:

1. Mediante afixação nos locais de amplo acesso do público em geral no âmbito do Município de **MULUNGU/CE**; e
2. Em meio eletrônico de acesso ao público conforme disposto no Art. 48 da LRF, no endereço: **www.mulungu.ce.gov.br**;
3. Alternativamente em meio eletrônico de acesso ao público conforme disposto no Art. 48 da LRF, no endereço: **www.municipiosconsultoria.com.br**.

PUBLIQUE-SE, DIVULGUE-SE, CUMPRA-SE.

Paço do Poder Executivo Municipal de MULUNGU – Estado do Ceará
Em, 25 de setembro de 2018.


ROBERT VIANA LEITÃO
Prefeito Municipal

GOVERNO MUNICIPAL DE MULUNGU

Relatório Resumido de Execução Orçamentária

Balanco Orçamentário

Orçamento Fiscal e da Seguridade Social

Período: Janeiro a Agosto de 2018/Bimestre: Julho e Agosto

RREO - Anexo 1 (LRF, Art. 52, inciso I, alíneas "a" e "b" do inciso II e §1º)

Em reais

| Receitas Orçamentárias | Previsão Inicial | Previsão Atualizada (a) | Receitas Realizadas | | | | Saldo (a-c) |
|---|------------------|----------------------------|---------------------|------------|---------------------|------------|----------------|
| | | | No Bimestre (b) | % (b/a) | Até Bimestre (c) | % (c/a) | |
| Receitas Orçamentárias | | | | | | | |
| Receitas (Exceto Intra-Orçamentárias) (I) | 39.378.616,00 | 39.378.616,00 | 4.606.569,17 | 11,70 | 18.639.434,86 | 47,33 | 20.739.181,14 |
| Receitas Correntes | 32.083.042,00 | 32.083.042,00 | 3.905.199,03 | 12,17 | 17.931.408,33 | 55,89 | 14.151.633,67 |
| Impostos, Taxas e Contribuições de Melhoria | 381.500,00 | 381.500,00 | 138.912,99 | 36,41 | 1.716.070,19 | 449,82 | -1.334.570,19 |
| Impostos | 333.000,00 | 333.000,00 | 135.677,89 | 40,74 | 1.689.514,41 | 507,36 | -1.356.514,41 |
| Taxas | 38.500,00 | 38.500,00 | 3.235,10 | 8,40 | 26.555,78 | 68,98 | 11.944,22 |
| Contribuição de Melhoria | 10.000,00 | 10.000,00 | 0,00 | 0,00 | 0,00 | 0,00 | 10.000,00 |
| Contribuições | 267.000,00 | 267.000,00 | 6.861,85 | 2,57 | 28.689,37 | 10,75 | 238.310,63 |
| Contribuição para o Custeio do Serviço de | 267.000,00 | 267.000,00 | 6.861,85 | 2,57 | 28.689,37 | 10,75 | 238.310,63 |
| Receita Patrimonial | 215.000,00 | 215.000,00 | 14.856,31 | 6,91 | 80.311,35 | 37,35 | 134.688,65 |
| Exploração do Patrimônio Imobiliário do | 3.000,00 | 3.000,00 | 0,00 | 0,00 | 0,00 | 0,00 | 3.000,00 |
| Valores Mobiliários | 210.000,00 | 210.000,00 | 14.856,31 | 7,07 | 80.311,35 | 38,24 | 129.688,65 |
| Demais Receitas Patrimoniais | 2.000,00 | 2.000,00 | 0,00 | 0,00 | 0,00 | 0,00 | 2.000,00 |
| Receita de Serviços | 18.000,00 | 18.000,00 | 0,00 | 0,00 | 0,00 | 0,00 | 18.000,00 |
| Serviços Administrativos e Comerciais Gerais | 10.000,00 | 10.000,00 | 0,00 | 0,00 | 0,00 | 0,00 | 10.000,00 |
| Outros Serviços | 8.000,00 | 8.000,00 | 0,00 | 0,00 | 0,00 | 0,00 | 8.000,00 |
| Transferências Correntes | 27.591.292,00 | 27.591.292,00 | 3.737.822,73 | 13,55 | 16.067.065,41 | 58,23 | 11.524.226,59 |
| Transferências da União e de suas Entidades | 15.348.070,00 | 15.348.070,00 | 2.383.859,02 | 15,53 | 10.092.620,73 | 65,76 | 5.255.449,27 |
| Transferências dos Estados e do Distrito | 3.109.700,00 | 3.109.700,00 | 461.933,62 | 14,85 | 1.857.768,57 | 59,74 | 1.251.931,43 |
| Transferências dos Municípios e de suas | 200.000,00 | 200.000,00 | 0,00 | 0,00 | 0,00 | 0,00 | 200.000,00 |
| Transferências de Outras Instituições Públicas | 8.923.522,00 | 8.923.522,00 | 892.030,09 | 10,00 | 4.116.676,11 | 46,13 | 4.806.845,89 |
| Transferências de Pessoas Físicas | 10.000,00 | 10.000,00 | 0,00 | 0,00 | 0,00 | 0,00 | 10.000,00 |
| Outras Receitas Correntes | 3.610.250,00 | 3.610.250,00 | 6.745,15 | 0,19 | 39.272,01 | 1,09 | 3.570.977,99 |
| Multas Administrativas, Contratuais e Judiciais | 7.000,00 | 7.000,00 | 30,00 | 0,43 | 2.823,94 | 40,34 | 4.176,06 |
| Indenizações, Restituições e Ressarcimentos | 110.000,00 | 110.000,00 | 0,00 | 0,00 | 5.869,67 | 5,34 | 104.130,33 |
| Demais Receitas Correntes | 3.493.250,00 | 3.493.250,00 | 6.715,15 | 0,19 | 30.578,40 | 0,88 | 3.462.671,60 |
| Receitas de Capital | 7.295.574,00 | 7.295.574,00 | 701.370,14 | 9,61 | 708.026,53 | 9,70 | 6.587.547,47 |
| Transferências de Capital | 1.795.090,00 | 1.795.090,00 | 701.370,14 | 39,07 | 708.026,53 | 39,44 | 1.087.063,47 |
| Transferências da União e de suas Entidades | 1.575.090,00 | 1.575.090,00 | 700.000,00 | 44,44 | 700.000,00 | 44,44 | 875.090,00 |
| Transferências dos Estados e do Distrito | 220.000,00 | 220.000,00 | 1.370,14 | 0,62 | 8.026,53 | 3,65 | 211.973,47 |
| Outras Receitas de Capital | 5.500.484,00 | 5.500.484,00 | 0,00 | 0,00 | 0,00 | 0,00 | 5.500.484,00 |
| Demais Receitas de Capital | 5.500.484,00 | 5.500.484,00 | 0,00 | 0,00 | 0,00 | 0,00 | 5.500.484,00 |

GOVERNO MUNICIPAL DE MULUNGU

Relatório Resumido de Execução Orçamentária

Balço Orçamentário

Orçamento Fiscal e da Seguridade Social

Período: Janeiro a Agosto de 2018/Bimestre: Julho e Agosto

RREO - Anexo 1 (LRF, Art. 52, inciso I, alíneas "a" e "b" do inciso II e §1º)

Em reais



ROBERT VIANA LEITÃO
Prefeito Municipal



MUNICÍPIOS CONSULTORIA E CONTABILIDADE S/S-ME
Contador - CRC CRC325/O-8



ALINI MABIANE GOMES DE PAULA
Controladora



FERNAO DIEGO DE OLIVEIRA BRAZ
Secretário de Administração e Finanças

GOVERNO MUNICIPAL DE MULUNGU

Relatório Resumido de Execução Orçamentária

Demonstrativo da Execução das Despesas por Função/Subfunção

Orçamento Fiscal e da Seguridade Social

Período: Janeiro a Agosto de 2018/Bimestre: Julho e Agosto

RREO - Anexo 2 (LRF, Art. 52, inciso II, alínea "c")

Em reais

| Função/Subfunção | Dotação Inicial | Dotação Atualizada (a) | Despesas Empenhadas | | | Saldo(c) = (a-b) | Despesas Liquidadas | | | Saldo(e) = (a-d) | Insc. Restos a Pagar Não Processados (f) |
|---|-----------------|------------------------|---------------------|--------------------|-----------------|------------------|---------------------|--------------------|-----------------|------------------|--|
| | | | No Bimestre | Até o Bimestre (b) | % (b / total b) | | No Bimestre | Até o Bimestre (d) | % (d / total d) | | |
| Despesas (Exceto Intra-Orçamentárias) (I) | 39.378.616,00 | 39.378.616,00 | 5.171.224,31 | 26.351.084,26 | 100,00 | 13.027.531,74 | 5.345.923,81 | 23.253.799,24 | 100,00 | 16.124.816,76 | |
| Legislativa | 1.200.000,00 | 1.200.000,00 | 327.325,20 | 1.109.798,98 | 4,21 | 90.201,02 | 183.458,89 | 732.521,67 | 3,15 | 467.478,33 | |
| Ação Legislativa | 1.157.000,00 | 1.187.975,20 | 327.325,20 | 1.109.798,98 | 4,21 | 78.176,22 | 183.458,89 | 732.521,67 | 3,15 | 455.453,53 | |
| Controle Interno | 43.000,00 | 12.024,80 | 0,00 | 0,00 | 0,00 | 12.024,80 | 0,00 | 0,00 | 0,00 | 12.024,80 | |
| Administração | 3.277.375,00 | 4.152.300,00 | 507.242,73 | 2.899.663,26 | 11,00 | 1.252.636,74 | 593.234,82 | 2.670.374,83 | 11,48 | 1.481.925,17 | |
| Defesa do Interesse Público no Processo | 8.000,00 | 5.000,00 | 0,00 | 0,00 | 0,00 | 5.000,00 | 0,00 | 0,00 | 0,00 | 5.000,00 | |
| Administração Geral | 2.880.375,00 | 3.638.500,00 | 457.242,73 | 2.625.498,26 | 9,96 | 1.013.001,74 | 548.807,55 | 2.445.059,60 | 10,51 | 1.193.440,40 | |
| Administração Financeira | 300.000,00 | 448.800,00 | 50.000,00 | 270.300,00 | 1,03 | 178.500,00 | 44.427,27 | 221.450,23 | 0,95 | 227.349,77 | |
| Controle Interno | 76.000,00 | 47.000,00 | 0,00 | 0,00 | 0,00 | 47.000,00 | 0,00 | 0,00 | 0,00 | 47.000,00 | |
| Comunicação Social | 13.000,00 | 13.000,00 | 0,00 | 3.865,00 | 0,01 | 9.135,00 | 0,00 | 3.865,00 | 0,02 | 9.135,00 | |
| Assistência Social | 2.582.000,00 | 2.032.522,00 | 293.868,92 | 964.762,74 | 3,66 | 1.067.759,26 | 307.183,68 | 836.643,25 | 3,60 | 1.195.878,75 | |
| Administração Geral | 1.123.000,00 | 953.500,00 | 88.982,41 | 434.851,87 | 1,65 | 518.648,13 | 94.393,83 | 370.177,43 | 1,59 | 583.322,57 | |
| Normalização e Fiscalização | 80.000,00 | 96.799,00 | 23.355,51 | 81.834,66 | 0,31 | 14.964,34 | 30.365,51 | 76.457,96 | 0,33 | 20.341,04 | |
| Assistência à Criança e ao Adolescente | 336.000,00 | 234.134,00 | 28.879,79 | 116.776,41 | 0,44 | 117.357,59 | 32.052,59 | 109.139,23 | 0,47 | 124.994,77 | |
| Assistência Comunitária | 997.000,00 | 696.339,00 | 152.651,21 | 301.049,80 | 1,14 | 395.289,20 | 144.871,75 | 264.368,63 | 1,14 | 431.970,37 | |
| Alimentação e Nutrição | 10.000,00 | 8.000,00 | 0,00 | 0,00 | 0,00 | 8.000,00 | 0,00 | 0,00 | 0,00 | 8.000,00 | |
| Direitos Individuais, Coletivos e Difusos | 36.000,00 | 43.750,00 | 0,00 | 30.250,00 | 0,11 | 13.500,00 | 5.500,00 | 16.500,00 | 0,07 | 27.250,00 | |
| Saúde | 6.203.750,00 | 7.299.102,00 | 1.682.977,95 | 6.103.933,85 | 23,16 | 1.195.168,15 | 1.606.722,10 | 5.362.084,21 | 23,06 | 1.937.017,79 | |
| Administração Geral | 1.048.000,00 | 1.284.412,00 | 202.679,38 | 911.457,84 | 3,46 | 372.954,16 | 213.663,92 | 735.811,36 | 3,16 | 548.600,64 | |
| Assistência Comunitária | 70.000,00 | 45.000,00 | 0,00 | 0,00 | 0,00 | 45.000,00 | 0,00 | 0,00 | 0,00 | 45.000,00 | |
| Atenção Básica | 2.319.875,00 | 2.384.020,00 | 746.866,28 | 2.057.509,38 | 7,81 | 326.510,62 | 598.846,35 | 1.785.842,11 | 7,68 | 598.177,89 | |
| Assistência Hospitalar e Ambulatorial | 2.288.875,00 | 3.183.189,00 | 677.812,10 | 2.917.157,30 | 11,07 | 266.031,70 | 742.068,52 | 2.641.219,59 | 11,36 | 541.969,41 | |
| Suporte Profilático e Terapêutico | 32.000,00 | 10.000,00 | 0,00 | 0,00 | 0,00 | 10.000,00 | 0,00 | 0,00 | 0,00 | 10.000,00 | |
| Vigilância Sanitária | 172.500,00 | 88.575,00 | 780,39 | 14.553,39 | 0,06 | 74.021,61 | 2.918,55 | 9.839,16 | 0,04 | 78.735,84 | |
| Vigilância Epidemiológica | 272.500,00 | 303.906,00 | 54.839,80 | 203.255,94 | 0,77 | 100.650,06 | 49.224,76 | 189.371,99 | 0,81 | 114.534,01 | |
| Trabalho | 120.000,00 | 41.000,00 | 0,00 | 0,00 | 0,00 | 41.000,00 | 0,00 | 0,00 | 0,00 | 41.000,00 | |
| Empregabilidade | 120.000,00 | 41.000,00 | 0,00 | 0,00 | 0,00 | 41.000,00 | 0,00 | 0,00 | 0,00 | 41.000,00 | |
| Educação | 16.815.522,00 | 18.051.107,00 | 1.755.862,85 | 12.383.264,45 | 46,99 | 5.667.842,55 | 1.911.051,99 | 11.167.613,79 | 48,02 | 6.883.493,21 | |
| Ensino Fundamental | 12.140.022,00 | 12.436.637,00 | 987.089,58 | 8.885.177,60 | 33,72 | 3.551.459,40 | 1.167.669,06 | 8.404.643,21 | 36,14 | 4.031.993,79 | |
| Ensino Médio | 78.000,00 | 193.836,00 | 14.940,00 | 159.542,27 | 0,61 | 34.293,73 | 15.235,02 | 86.713,75 | 0,37 | 107.122,25 | |
| Ensino Profissional | 40.000,00 | 22.000,00 | 0,00 | 0,00 | 0,00 | 22.000,00 | 0,00 | 0,00 | 0,00 | 22.000,00 | |
| Ensino Superior | 152.000,00 | 164.300,00 | 6.860,00 | 76.960,00 | 0,29 | 87.340,00 | 6.860,00 | 41.151,98 | 0,18 | 123.148,02 | |
| Educação Infantil | 1.127.000,00 | 1.715.898,00 | 37.746,26 | 1.239.087,13 | 4,70 | 476.810,87 | 85.161,92 | 1.158.706,21 | 4,98 | 557.191,79 | |
| Educação de Jovens e Adultos | 365.000,00 | 240.500,00 | 0,00 | 0,00 | 0,00 | 240.500,00 | 0,00 | 0,00 | 0,00 | 240.500,00 | |
| Educação Especial | 16.000,00 | 10.300,00 | 0,00 | 0,00 | 0,00 | 10.300,00 | 0,00 | 0,00 | 0,00 | 10.300,00 | |
| Educação Básica | 2.622.500,00 | 3.134.636,00 | 709.227,01 | 2.022.497,45 | 7,68 | 1.112.138,55 | 636.125,99 | 1.476.398,64 | 6,35 | 1.658.237,36 | |

GOVERNO MUNICIPAL DE MULUNGU

Relatório Resumido de Execução Orçamentária

Demonstrativo da Execução das Despesas por Função/Subfunção

Orçamento Fiscal e da Seguridade Social

Período: Janeiro a Agosto de 2018/Bimestre: Julho e Agosto

RREO - Anexo 2 (LRF, Art. 52, inciso II, alínea "c")

Em reais

| Função/Subfunção | Dotação Inicial | Dotação Atualizada (a) | Despesas Empenhadas | | | Saldo(c) = (a-b) | Despesas Liquidadas | | | Saldo(e) = (a-d) | Insc. Restos a Pagar Não Processados (f) |
|-------------------------------------|-----------------|------------------------|---------------------|--------------------|-----------------|------------------|---------------------|--------------------|-----------------|------------------|--|
| | | | No Bimestre | Até o Bimestre (b) | % (b / total b) | | No Bimestre | Até o Bimestre (d) | % (d / total d) | | |
| Desporto Comunitário | 275.000,00 | 133.000,00 | 0,00 | 0,00 | 0,00 | 133.000,00 | 0,00 | 0,00 | 0,00 | 133.000,00 | |
| Cultura | 1.037.500,00 | 745.909,00 | 83.238,80 | 508.233,05 | 1,93 | 237.675,95 | 119.004,35 | 493.240,38 | 2,12 | 252.668,62 | |
| Administração Geral | 417.500,00 | 375.019,00 | 52.728,80 | 273.613,05 | 1,04 | 101.405,95 | 65.704,35 | 258.620,38 | 1,11 | 116.398,62 | |
| Patrimônio Histórico, Artístico e | 80.000,00 | 24.000,00 | 0,00 | 0,00 | 0,00 | 24.000,00 | 0,00 | 0,00 | 0,00 | 24.000,00 | |
| Difusão Cultural | 540.000,00 | 346.890,00 | 30.510,00 | 234.620,00 | 0,89 | 112.270,00 | 53.300,00 | 234.620,00 | 1,01 | 112.270,00 | |
| Direito da Cidadania | 50.000,00 | 19.000,00 | 0,00 | 0,00 | 0,00 | 19.000,00 | 0,00 | 0,00 | 0,00 | 19.000,00 | |
| Defesa Civil | 50.000,00 | 19.000,00 | 0,00 | 0,00 | 0,00 | 19.000,00 | 0,00 | 0,00 | 0,00 | 19.000,00 | |
| Urbanismo | 3.779.469,00 | 3.779.412,00 | 435.918,74 | 2.086.457,41 | 7,92 | 1.692.954,59 | 533.754,69 | 1.703.734,58 | 7,33 | 2.075.677,42 | |
| Administração Geral | 1.764.969,00 | 2.346.095,00 | 435.918,74 | 1.817.258,17 | 6,90 | 528.836,83 | 462.131,12 | 1.549.258,58 | 6,66 | 796.836,42 | |
| Infra-Estrutura Urbana | 1.042.500,00 | 583.375,00 | 0,00 | 54.257,93 | 0,21 | 529.117,07 | 0,00 | 54.257,93 | 0,23 | 529.117,07 | |
| Seviços Urbanos | 972.000,00 | 849.942,00 | 0,00 | 214.941,31 | 0,82 | 635.000,69 | 71.623,57 | 100.218,07 | 0,43 | 749.723,93 | |
| Habitação | 200.000,00 | 95.000,00 | 0,00 | 0,00 | 0,00 | 95.000,00 | 0,00 | 0,00 | 0,00 | 95.000,00 | |
| Administração Geral | 100.000,00 | 68.000,00 | 0,00 | 0,00 | 0,00 | 68.000,00 | 0,00 | 0,00 | 0,00 | 68.000,00 | |
| Assistência Comunitária | 100.000,00 | 27.000,00 | 0,00 | 0,00 | 0,00 | 27.000,00 | 0,00 | 0,00 | 0,00 | 27.000,00 | |
| Saneamento | 787.000,00 | 354.000,00 | 3.121,00 | 3.121,00 | 0,01 | 350.879,00 | 3.121,00 | 3.121,00 | 0,01 | 350.879,00 | |
| Assistência Comunitária | 387.000,00 | 186.000,00 | 3.121,00 | 3.121,00 | 0,01 | 182.879,00 | 3.121,00 | 3.121,00 | 0,01 | 182.879,00 | |
| Saneamento Básico Urbano | 400.000,00 | 168.000,00 | 0,00 | 0,00 | 0,00 | 168.000,00 | 0,00 | 0,00 | 0,00 | 168.000,00 | |
| Gestão Ambiental | 571.000,00 | 318.493,00 | 28.649,30 | 94.781,51 | 0,36 | 223.711,49 | 26.271,47 | 90.815,52 | 0,39 | 227.677,48 | |
| Preservação e Conservação Ambiental | 419.000,00 | 265.493,00 | 28.649,30 | 94.781,51 | 0,36 | 170.711,49 | 26.271,47 | 90.815,52 | 0,39 | 174.677,48 | |
| Controle Ambiental | 97.000,00 | 36.000,00 | 0,00 | 0,00 | 0,00 | 36.000,00 | 0,00 | 0,00 | 0,00 | 36.000,00 | |
| Recursos Hídricos | 55.000,00 | 17.000,00 | 0,00 | 0,00 | 0,00 | 17.000,00 | 0,00 | 0,00 | 0,00 | 17.000,00 | |
| Ciência e Tecnologia | 40.000,00 | 8.000,00 | 0,00 | 0,00 | 0,00 | 8.000,00 | 0,00 | 0,00 | 0,00 | 8.000,00 | |
| Tecnologia da Informação | 40.000,00 | 8.000,00 | 0,00 | 0,00 | 0,00 | 8.000,00 | 0,00 | 0,00 | 0,00 | 8.000,00 | |
| Agricultura | 511.000,00 | 168.500,00 | 3.000,00 | 11.950,00 | 0,05 | 156.550,00 | 4.450,00 | 11.950,00 | 0,05 | 156.550,00 | |
| Administração Geral | 200.000,00 | 62.000,00 | 0,00 | 0,00 | 0,00 | 62.000,00 | 0,00 | 0,00 | 0,00 | 62.000,00 | |
| Recursos Hídricos | 155.000,00 | 49.000,00 | 0,00 | 0,00 | 0,00 | 49.000,00 | 0,00 | 0,00 | 0,00 | 49.000,00 | |
| Abastecimento | 26.000,00 | 5.600,00 | 0,00 | 0,00 | 0,00 | 5.600,00 | 0,00 | 0,00 | 0,00 | 5.600,00 | |
| Extensão Rural | 89.000,00 | 32.700,00 | 0,00 | 8.950,00 | 0,03 | 23.750,00 | 1.450,00 | 8.950,00 | 0,04 | 23.750,00 | |
| Defesa Agropecuária | 26.000,00 | 10.000,00 | 0,00 | 0,00 | 0,00 | 10.000,00 | 0,00 | 0,00 | 0,00 | 10.000,00 | |
| Promoção Comercial | 15.000,00 | 9.200,00 | 3.000,00 | 3.000,00 | 0,01 | 6.200,00 | 3.000,00 | 3.000,00 | 0,01 | 6.200,00 | |
| Indústria | 60.000,00 | 12.000,00 | 0,00 | 0,00 | 0,00 | 12.000,00 | 0,00 | 0,00 | 0,00 | 12.000,00 | |
| Promoção Industrial | 60.000,00 | 12.000,00 | 0,00 | 0,00 | 0,00 | 12.000,00 | 0,00 | 0,00 | 0,00 | 12.000,00 | |
| Comércio e Serviços | 613.000,00 | 174.000,00 | 0,00 | 0,00 | 0,00 | 174.000,00 | 0,00 | 0,00 | 0,00 | 174.000,00 | |
| Promoção Comercial | 155.000,00 | 50.000,00 | 0,00 | 0,00 | 0,00 | 50.000,00 | 0,00 | 0,00 | 0,00 | 50.000,00 | |
| Turismo | 458.000,00 | 124.000,00 | 0,00 | 0,00 | 0,00 | 124.000,00 | 0,00 | 0,00 | 0,00 | 124.000,00 | |
| Transporte | 797.500,00 | 437.271,00 | 24.667,00 | 79.073,00 | 0,30 | 358.198,00 | 35.319,00 | 78.655,00 | 0,34 | 358.616,00 | |

GOVERNO MUNICIPAL DE MULUNGU

Relatório Resumido de Execução Orçamentária

Demonstrativo da Execução das Despesas por Função/Subfunção

Orçamento Fiscal e da Seguridade Social

Período: Janeiro a Agosto de 2018/Bimestre: Julho e Agosto

RREO - Anexo 2 (LRF, Art. 52, inciso II, alínea "c")

Em reais

| Função/Subfunção | Dotação Inicial | Dotação Atualizada (a) | Despesas Empenhadas | | | Saldo(c) = (a-b) | Despesas Liquidadas | | | Saldo(e) = (a-d) | Insc. Restos a Pagar Não Processados (f) |
|-------------------------------------|----------------------|------------------------|---------------------|----------------------|-----------------|----------------------|---------------------|----------------------|-----------------|----------------------|--|
| | | | No Bimestre | Até o Bimestre (b) | % (b / total b) | | No Bimestre | Até o Bimestre (d) | % (d / total d) | | |
| Transporte Rodoviário | 797.500,00 | 437.271,00 | 24.667,00 | 79.073,00 | 0,30 | 358.198,00 | 35.319,00 | 78.655,00 | 0,34 | 358.616,00 | |
| Desporto e Lazer | 485.000,00 | 260.500,00 | 3.000,00 | 3.000,00 | 0,01 | 257.500,00 | 0,00 | 0,00 | 0,00 | 260.500,00 | |
| Desporto Comunitário | 485.000,00 | 260.500,00 | 3.000,00 | 3.000,00 | 0,01 | 257.500,00 | 0,00 | 0,00 | 0,00 | 260.500,00 | |
| Encargos Especiais | 148.500,00 | 130.500,00 | 22.351,82 | 103.045,01 | 0,39 | 27.454,99 | 22.351,82 | 103.045,01 | 0,44 | 27.454,99 | |
| Serviço da Dívida Interna | 148.500,00 | 130.500,00 | 22.351,82 | 103.045,01 | 0,39 | 27.454,99 | 22.351,82 | 103.045,01 | 0,44 | 27.454,99 | |
| Reserva de Contingência | 100.000,00 | 100.000,00 | 0,00 | 0,00 | 0,00 | 100.000,00 | 0,00 | 0,00 | 0,00 | 100.000,00 | |
| Reserva de Contingência | 100.000,00 | 100.000,00 | 0,00 | 0,00 | 0,00 | 100.000,00 | 0,00 | 0,00 | 0,00 | 100.000,00 | |
| Despesas (Intra-Orçamentárias) (II) | 0,00 | 0,00 | 0,00 | 0,00 | 0,00 | 0,00 | 0,00 | 0,00 | 0,00 | 0,00 | |
| Total (III) (I + II) | 39.378.616,00 | 39.378.616,00 | 5.171.224,31 | 26.351.084,26 | 100,00 | 13.027.531,74 | 5.345.923,81 | 23.253.799,24 | 100,00 | 16.124.816,76 | |



ROBERT VIANA LEITÃO
Prefeito Municipal



MUNICÍPIOS CONSULTORIA E CONTABILIDADE S/S-ME
Contador - CRC CRC325/O-8



ALINI MABIANE GOMES DE PAULA
Controladora



FERNAO DIEGO DE OLIVEIRA BRAZ
Secretário de Administração e Finanças

GOVERNO MUNICIPAL DE MULUNGU

Relatório Resumido de Execução Orçamentária

Demonstrativo da Receita Corrente Líquida

Orçamento Fiscal e da Seguridade Social

Período: Janeiro a Agosto de 2018/Bimestre: Julho e Agosto

RREO - Anexo 3 (LRF, Art. 53, inciso I)

| Especificação | Evolução da Receita Realizada nos Últimos 12 Meses | | | | | | | | | | | | Total (Últimos 12 Meses) | Previsão Atualizada do Exercício |
|--|--|---------------------|---------------------|---------------------|---------------------|---------------------|---------------------|---------------------|---------------------|---------------------|---------------------|---------------------|--------------------------------|--|
| | Setembro/2017 | Outubro/2017 | Novembro/2017 | Dezembro/2017 | Janeiro/2018 | Fevereiro/2018 | Março/2018 | Abril/2018 | Mai/2018 | Junho/2018 | Julho/2018 | Agosto/2018 | | |
| Receitas Correntes (I) | 9.504.753,14 | 1.948.197,54 | 1.828.263,54 | 3.651.501,30 | 2.043.170,08 | 2.805.985,04 | 3.526.615,84 | 2.201.521,89 | 2.912.815,57 | 2.097.256,31 | 2.287.264,28 | 2.046.007,31 | 36.853.351,84 | 32.083.042,00 |
| Impostos, Taxas e Contribuições de Melhoria | 66.393,98 | 25.157,12 | 47.166,38 | 261.288,77 | 39.970,05 | 82.890,62 | 1.232.446,23 | 42.645,52 | 101.869,49 | 77.335,29 | 73.126,03 | 65.786,96 | 2.116.076,44 | 381.500,00 |
| IPTU | 5.868,33 | 5.586,52 | 667,18 | 1.464,65 | 3.124,34 | 1.369,78 | 0,00 | 0,00 | 0,00 | 0,00 | 0,00 | 0,00 | 18.080,80 | 26.000,00 |
| ISS | 10.315,13 | 8.652,85 | 11.919,25 | 31.219,27 | 16.773,50 | 20.236,15 | 21.017,31 | 17.247,30 | 14.994,64 | 17.016,46 | 18.197,04 | 13.948,43 | 201.537,33 | 190.000,00 |
| ITBI | 6.100,00 | 0,00 | 1.000,00 | 10.183,28 | 6.100,00 | 11.654,60 | 12.600,94 | 1.536,00 | 4.780,00 | 1.172,00 | 5.903,40 | 4.639,60 | 65.669,82 | 75.000,00 |
| IRRF | 43.258,22 | 10.617,25 | 32.327,33 | 216.390,97 | 10.898,11 | 39.540,81 | 1.193.049,08 | 23.024,02 | 80.314,35 | 57.387,13 | 47.491,09 | 45.498,33 | 1.799.796,69 | 42.000,00 |
| Outros Impostos, Taxas e Contribuições de Melhoria | 852,30 | 300,50 | 1.252,62 | 2.030,60 | 3.074,10 | 10.089,28 | 5.778,90 | 838,20 | 1.780,50 | 1.759,70 | 1.534,50 | 1.700,60 | 30.991,80 | 48.500,00 |
| Contribuições | 0,00 | 0,00 | 0,00 | 147.284,08 | 0,00 | 0,00 | 21.292,09 | 0,00 | 535,43 | 0,00 | 0,00 | 6.861,85 | 175.973,45 | 267.000,00 |
| Receita Patrimonial | 9.360,76 | 27.092,56 | 18.924,99 | 55.561,53 | 16.519,13 | 13.391,99 | 14.226,79 | 7.455,46 | 7.191,64 | 6.670,03 | 7.350,12 | 7.506,19 | 191.251,19 | 215.000,00 |
| Rendimentos de Aplicação Financeira | 9.360,76 | 27.092,56 | 18.924,99 | 55.561,53 | 16.519,13 | 13.391,99 | 14.226,79 | 7.455,46 | 7.191,64 | 6.670,03 | 7.350,12 | 7.506,19 | 191.251,19 | 210.000,00 |
| Outras Receitas Patrimoniais | 0,00 | 0,00 | 0,00 | 0,00 | 0,00 | 0,00 | 0,00 | 0,00 | 0,00 | 0,00 | 0,00 | 0,00 | 0,00 | 5.000,00 |
| Receita Agropecuária | 0,00 | 0,00 | 0,00 | 0,00 | 0,00 | 0,00 | 0,00 | 0,00 | 0,00 | 0,00 | 0,00 | 0,00 | 0,00 | 0,00 |
| Receita Industrial | 0,00 | 0,00 | 0,00 | 0,00 | 0,00 | 0,00 | 0,00 | 0,00 | 0,00 | 0,00 | 0,00 | 0,00 | 0,00 | 0,00 |
| Receita de Serviços | 0,00 | 0,00 | 0,00 | 0,00 | 0,00 | 0,00 | 0,00 | 0,00 | 0,00 | 0,00 | 0,00 | 0,00 | 0,00 | 18.000,00 |
| Transferências Correntes | 1.780.249,55 | 1.892.791,65 | 1.761.095,83 | 3.144.263,20 | 1.971.935,48 | 2.702.784,45 | 2.252.946,86 | 2.149.896,03 | 2.801.948,55 | 2.010.886,74 | 2.201.392,05 | 1.964.503,24 | 26.634.693,63 | 27.591.292,00 |
| Cota-Parte do FPM | 676.693,10 | 766.886,45 | 788.796,41 | 1.055.004,47 | 963.605,87 | 1.259.734,24 | 848.293,64 | 889.408,24 | 1.091.520,00 | 1.022.156,56 | 1.177.480,45 | 875.802,84 | 11.415.382,27 | 10.080.000,00 |
| Cota-Parte do ICMS | 256.723,72 | 273.791,44 | 265.137,76 | 293.479,94 | 306.598,63 | 266.476,08 | 231.231,45 | 248.530,64 | 268.032,86 | 213.403,48 | 287.636,91 | 263.121,40 | 3.174.164,31 | 2.560.000,00 |
| Cota-Parte do IPVA | 5.883,68 | 3.371,57 | 2.194,18 | 4.237,83 | 35.677,29 | 48.761,17 | 26.458,17 | 25.518,11 | 23.589,27 | 24.596,95 | 6.603,09 | 9.084,04 | 215.975,35 | 336.000,00 |
| Cota-Parte do ITR | 768,97 | 2.694,97 | 354,00 | 161,43 | 147,49 | 30,67 | 0,00 | 12,92 | 19,24 | 6,79 | 57,22 | 11,32 | 4.265,02 | 2.560,00 |
| Transferências da LC 87/1996 | 758,36 | 758,36 | 758,36 | 758,36 | 742,85 | 742,85 | 742,85 | 742,85 | 742,85 | 742,85 | 742,85 | 742,85 | 8.976,24 | 8.000,00 |
| Transferências da LC 61/1989 | 780,63 | 985,16 | 804,45 | 1.109,90 | 1.443,34 | 782,69 | 811,40 | 0,00 | 1.472,06 | 0,00 | 1.902,80 | 1.043,54 | 11.135,97 | 222.000,00 |
| Transferência do FUNDEB | 314.596,51 | 338.034,00 | 341.522,20 | 406.443,93 | 432.855,60 | 781.059,84 | 446.106,53 | 369.128,13 | 734.589,92 | 460.906,00 | 437.578,90 | 454.451,19 | 5.517.272,75 | 8.823.522,00 |
| Outras Transferências Correntes | 524.044,58 | 506.269,70 | 361.528,47 | 1.383.067,34 | 230.864,41 | 345.196,91 | 699.302,82 | 616.555,14 | 681.982,35 | 289.074,11 | 289.389,83 | 360.246,06 | 6.287.521,72 | 5.559.210,00 |
| Outras Receitas Correntes | 7.648.748,85 | 3.156,21 | 1.076,34 | 43.103,72 | 14.745,42 | 6.917,98 | 5.703,87 | 1.524,88 | 1.270,46 | 2.364,25 | 5.396,08 | 1.349,07 | 7.735.357,13 | 3.610.250,00 |
| Deduções (II) | 187.541,54 | 209.697,52 | 211.638,98 | 270.949,27 | 261.616,90 | 315.416,80 | 221.568,57 | 233.081,04 | 277.023,90 | 252.448,22 | 198.077,15 | 229.995,41 | 2.869.055,30 | 3.249.440,00 |
| Contribuição Servidor para o Plano de Previdência | 0,00 | 0,00 | 0,00 | 0,00 | 0,00 | 0,00 | 0,00 | 0,00 | 0,00 | 0,00 | 0,00 | 0,00 | 0,00 | 0,00 |
| Compensações Financ. entre Regimes Previdência | 0,00 | 0,00 | 0,00 | 0,00 | 0,00 | 0,00 | 0,00 | 0,00 | 0,00 | 0,00 | 0,00 | 0,00 | 0,00 | 0,00 |
| Dedução da Receita para Formação do FUNDEB | 187.541,54 | 209.697,52 | 211.638,98 | 270.949,27 | 261.616,90 | 315.416,80 | 221.568,57 | 233.081,04 | 277.023,90 | 252.448,22 | 198.077,15 | 229.995,41 | 2.869.055,30 | 3.249.440,00 |
| Receita Corrente Líquida (III) = (I - II) | 9.317.211,60 | 1.738.500,02 | 1.616.624,56 | 3.380.552,03 | 1.781.553,18 | 2.490.568,24 | 3.305.047,27 | 1.968.440,85 | 2.635.791,67 | 1.844.808,09 | 2.089.187,13 | 1.816.011,90 | 33.984.296,54 | 28.833.602,00 |

GOVERNO MUNICIPAL DE MULUNGU
Relatório Resumido de Execução Orçamentária
Demonstrativo da Receita Corrente Líquida
Orçamento Fiscal e da Seguridade Social
Período: Janeiro a Agosto de 2018/Bimestre: Julho e Agosto

RREO - Anexo 3 (LRF, Art. 53, inciso I)


Em reais



ROBERT VIANA LEITÃO
Prefeito Municipal



MUNICÍPIOS CONSULTORIA E CONTABILIDADE S/S-ME
Contador - CRC CRC325/O-8



ALINI MABIANE GOMES DE PAULA
Controladora



FERNAO DIEGO DE OLIVEIRA BRAZ
Secretário de Administração e Finanças

GOVERNO MUNICIPAL DE MULUNGU

Relatório Resumido de Execução Orçamentária

Demonstrativo das Receitas e Despesas Previdenciárias do Regime Próprio de Previdência dos Servidores

Orçamento Fiscal e da Seguridade Social

Período: Janeiro a Agosto / Bimestre: Julho a Agosto de 2018

RREO - Anexo 4 (LRF, Art. 53, inciso II)

Em Reais

| RECEITAS PREVIDENCIÁRIAS - RPPS | PLANO PREVIDENCIÁRIO | | RECEITAS REALIZADAS | |
|--|----------------------|---------------------|---------------------|----------------|
| | PREVISÃO INICIAL | PREVISÃO ATUALIZADA | Até o Bimestre | Até o Bimestre |
| | | | 2018 | 2017 |
| RECEITAS CORRENTES (I) | 0,00 | 0,00 | 0,00 | 0,00 |
| Receitas de Contribuições dos Segurados | 0,00 | 0,00 | 0,00 | 0,00 |
| Civil | 0,00 | 0,00 | 0,00 | 0,00 |
| Ativo | 0,00 | 0,00 | 0,00 | 0,00 |
| Inativo | 0,00 | 0,00 | 0,00 | 0,00 |
| Pensionista | 0,00 | 0,00 | 0,00 | 0,00 |
| Receitas de Contribuições Patronais | 0,00 | 0,00 | 0,00 | 0,00 |
| Civil | 0,00 | 0,00 | 0,00 | 0,00 |
| Ativo | 0,00 | 0,00 | 0,00 | 0,00 |
| Inativo | | | | |
| Pensionista | | | | |
| Em Regime de Parcelamento de Débitos | 0,00 | 0,00 | 0,00 | 0,00 |
| Receita Patrimonial | 0,00 | 0,00 | 0,00 | 0,00 |
| Receitas Imobiliárias | 0,00 | 0,00 | 0,00 | 0,00 |
| Receitas de Valores Mobiliários | 0,00 | 0,00 | 0,00 | 0,00 |
| Outras Receitas Patrimoniais | 0,00 | 0,00 | 0,00 | 0,00 |
| Receitas de Serviços | 0,00 | 0,00 | | |
| Outras Receitas Correntes | 0,00 | 0,00 | 0,00 | 0,00 |
| Compensação Previdenciária do RGPS para o RPPS | 0,00 | 0,00 | 0,00 | 0,00 |
| Aportes Periódicos para Amortização de Déficit Atuarial do RPPS (II) | 0,00 | 0,00 | 0,00 | 0,00 |
| Demais Receitas Correntes | 0,00 | 0,00 | 0,00 | 0,00 |
| RECEITAS DE CAPITAL (III) | 0,00 | 0,00 | 0,00 | 0,00 |
| Alienação de Bens, Direitos e Ativos | 0,00 | 0,00 | 0,00 | 0,00 |
| Amortização de Empréstimos | 0,00 | 0,00 | 0,00 | 0,00 |
| Outras Receitas de Capital | 0,00 | 0,00 | 0,00 | 0,00 |
| TOTAL DAS RECEITAS PREVIDENCIÁRIAS - RPPS (IV) = (I + III - II) | 0,00 | 0,00 | 0,00 | 0,00 |

GOVERNO MUNICIPAL DE MULUNGU

Relatório Resumido de Execução Orçamentária

Demonstrativo das Receitas e Despesas Previdenciárias do Regime Próprio de Previdência dos Servidores


Orçamento Fiscal e da Seguridade Social

Período: Janeiro a Agosto / Bimestre: Julho a Agosto de 2018

RREO - Anexo 4 (LRF, Art. 53, inciso II)

Em Reais

| Recursos RPPS Arrecadados em Exercícios Anteriores | PREVISÃO ORÇAMENTÁRIA | |
|---|-----------------------|------|
| Valor | | |
| Reserva Orçamentária do RPPS | PREVISÃO ORÇAMENTÁRIA | |
| Valor | | |
| Aportes de Recursos para o Plano Previdenciário do RPPS | APORTES REALIZADOS | |
| Plano de Amortização - Contribuição Patronal Suplementar | | |
| Plano de Amortização - Aporte Periódico de Valores Predefinidos | | |
| Outros Aportes para o RPPS | | |
| Recursos para Cobertura de Déficit Financeiro | | |
| Bens e Direitos do RPPS | PERÍODO DE REFERÊNCIA | |
| | 2018 | 2017 |
| Caixa e Equivalentes de Caixa | 0,00 | 0,00 |
| Investimentos e Aplicações | | |
| Outros Bens e Direitos | | |



ROBERT VIANA LEITÃO
Prefeito Municipal



MUNICÍPIOS CONSULTORIA E CONTABILIDADE S/S-ME
Contador - CRC CRC325/O-8



ALINI MABIANE GOMES DE PAULA
Controladora



FERNAO DIEGO DE OLIVEIRA BRAZ
Secretário de Administração e Finanças

GOVERNO MUNICIPAL DE MULUNGU

Relatório Resumido de Execução Orçamentária

Demonstrativo do Resultado Primário e Nominal

Orçamento Fiscal e da Seguridade Social

Período: Janeiro a Agosto de 2018/Bimestre: Julho e Agosto

RREO - Anexo 6 (LRF - Art. 53, inciso III)

Em reais

| Receitas Primárias | Previsão Atualizada | Até o Bimestre 2018 |
|---|------------------------|-------------------------|
| | | Receitas Realizadas (a) |
| Receitas Correntes (I) | 32.083.042,00 | 17.931.408,33 |
| Impostos, Taxas e Contribuições de Melhoria | 381.500,00 | 1.716.070,19 |
| IPTU | 26.000,00 | 4.494,12 |
| ISS | 190.000,00 | 139.430,83 |
| ITBI | 75.000,00 | 48.386,54 |
| IRRF | 42.000,00 | 1.497.202,92 |
| Outros Impostos, Taxas e Contribuições de Melhoria | 48.500,00 | 26.555,78 |
| Contribuições | 267.000,00 | 28.689,37 |
| Receitas Previdenciárias | 0,00 | 0,00 |
| Outras Receitas de Contribuições | 267.000,00 | 28.689,37 |
| Receita Patrimonial | 215.000,00 | 80.311,35 |
| Aplicações Financeiras (II) | 210.000,00 | 80.311,35 |
| Outras Receitas Patrimoniais | 5.000,00 | 0,00 |
| Transferências Correntes | 27.591.292,00 | 16.067.065,41 |
| Cota-Parte do FPM | 10.080.000,00 | 6.599.053,19 |
| Cota-Parte do ICMS | 2.560.000,00 | 1.668.025,20 |
| Cota-Parte do IPVA | 336.000,00 | 160.230,45 |
| Cota-Parte do ITR | 2.560,00 | 228,57 |
| Transferências da LC 87/1996 | 8.000,00 | 4.754,24 |
| Transferências da LC nº 61/1989 | 222.000,00 | 7.455,83 |
| Transferências do FUNDEB | 0,00 | 0,00 |
| Outras Transferências Correntes | 14.382.732,00 | 7.627.317,93 |
| Demais Receitas Correntes | 3.628.250,00 | 39.272,01 |
| Outras Receitas Financeiras (III) | 0,00 | 0,00 |
| Receitas Correntes Restantes | 3.628.250,00 | 39.272,01 |
| Receitas Primárias Correntes (IV) = (I - II - III) | 31.873.042,00 | 17.851.096,98 |
| Receitas de Capital (V) | 7.295.574,00 | 708.026,53 |
| Operações de Crédito (VI) | 0,00 | 0,00 |
| Amortização de Empréstimos (VII) | 0,00 | 0,00 |
| Alienação de Bens | 0,00 | 0,00 |
| Receitas de Alienação de Investimentos Temporários (VIII) | | |
| Receitas de Alienação de Investimentos Permanentes (IX) | | |
| Outras Alienações de Bens | 0,00 | 0,00 |
| Transferências de Capital | 1.795.090,00 | 708.026,53 |
| Convênios | 0,00 | 0,00 |
| Outras Transferências de Capital | 1.795.090,00 | 708.026,53 |

GOVERNO MUNICIPAL DE MULUNGU

Relatório Resumido de Execução Orçamentária

Demonstrativo do Resultado Primário e Nominal

Orçamento Fiscal e da Seguridade Social

Período: Janeiro a Agosto de 2018/Bimestre: Julho e Agosto

RREO - Anexo 6 (LRF - Art. 53, inciso III)

Em reais

| Receitas Primárias | Previsão Atualizada | Até o Bimestre 2018 | | | | | |
|---|---------------------|-------------------------|---------------------|--------------------|--------------------------------------|--------------------------------|-----------|
| | | Receitas Realizadas (a) | | | | | |
| Outras Receitas de Capital | 5.500.484,00 | 0,00 | | | | | |
| Outras Receitas de Capital Não Primárias (X) | | | | | | | |
| Outras Receitas de Capital Primárias | 5.500.484,00 | 0,00 | | | | | |
| Receitas Primárias de Capital (XI) = (V - VI - VII - VIII - IX - X) | 7.295.574,00 | 708.026,53 | | | | | |
| Receita Primária Total (XII) = (IV + XI) | 39.168.616,00 | 18.559.123,51 | | | | | |
| Despesas Primárias | Dotação Atualizada | Despesas Empenhadas | Despesas Liquidadas | Despesas Pagas (a) | Restos a Pagar Processados Pagos (b) | Restos a Pagar Não Processados | |
| | | | | | | Liquidados | Pagos (c) |
| Despesas Primárias | | | | | | | |
| Despesas Correntes (XIII) | 34.519.988,00 | 25.046.377,83 | 22.186.495,81 | 21.002.224,15 | 2.971.133,36 | | |
| Pessoal e Encargos Sociais | 21.629.916,80 | 17.296.109,42 | 16.193.025,37 | 15.745.694,27 | 1.484.762,59 | | |
| Juros e Encargos da Dívida (XIV) | 10.000,00 | 0,00 | 0,00 | 0,00 | 0,00 | | |
| Outras Despesas Correntes | 12.880.071,20 | 7.750.268,41 | 5.993.470,44 | 5.256.529,88 | 1.486.370,77 | | |
| Despesas Primárias Correntes (XV) = (XIII - XIV) | 34.509.988,00 | 25.046.377,83 | 22.186.495,81 | 21.002.224,15 | 2.971.133,36 | | |
| Despesas de Capital (XVI) | 4.758.628,00 | 1.304.706,43 | 1.067.303,43 | 1.053.495,50 | 52.271,97 | | |
| Investimentos | 4.076.099,00 | 921.661,42 | 684.258,42 | 670.450,49 | 40.830,00 | | |
| Inversões Financeiras | 573.690,00 | 280.000,00 | 280.000,00 | 280.000,00 | 0,00 | | |
| Concessão de Empréstimo (XVII) | | | | | | | |
| Aquisição de Título de Capital Já Integralizado (XVIII) | | | | | | | |
| Aquisição de Título de Crédito (XIX) | | | | | | | |
| Demais Inversões Financeiras | 573.690,00 | 280.000,00 | 280.000,00 | 280.000,00 | 0,00 | | |
| Amortização da Dívida (XX) | 108.839,00 | 103.045,01 | 103.045,01 | 103.045,01 | 11.441,97 | | |
| Despesas Primárias de Capital (XXI) = (XVI - XVII - XVIII - XIX - XX) | 4.649.789,00 | 1.201.661,42 | 964.258,42 | 950.450,49 | 40.830,00 | | |
| Reserva de Contingência (XXII) | 100.000,00 | | | | | | |
| Despesas Primária Total (XXIII) = (XV + XXI + XXII) | 39.259.777,00 | 26.248.039,25 | 23.150.754,23 | 21.952.674,64 | 3.011.963,36 | | |
| Resultado Primário - Acima da Linha (XXIV) = XIIa - (XXIIIa + XXIIIb + XXIIIc) | | -6.405.514,49 | | | | | |
| Meta Fiscal Para o Resultado Primário | | | | | Valor Corrente | | |
| Meta fixada no Anexo de Metas Fiscais da LDO para o exercício de referência | | | | | 0,00 | | |

GOVERNO MUNICIPAL DE MULUNGU

Relatório Resumido de Execução Orçamentária

Demonstrativo do Resultado Primário e Nominal

Orçamento Fiscal e da Seguridade Social

Período: Janeiro a Agosto de 2018/Bimestre: Julho e Agosto

RREO - Anexo 6 (LRF - Art. 53, inciso III)

Em reais

| Juros Nominais | Valor Incorrido |
|----------------------------------|-----------------|
| JUROS E ENCARGOS ATIVOS (XXV) | 80.311,35 |
| JUROS E ENCARGOS PASSIVOS (XXVI) | 0,00 |

RESULTADO NOMINAL - Acima da Linha (XXVII) = XXIV + (XXV - XXVI)

-6.325.203,14

| Meta Fiscal Para o Resultado Nominal | Valor Corrente |
|---|----------------|
| Meta fixada no Anexo de Metas Fiscais da LDO para o exercício de referência | 0,00 |

| CÁLCULO DO RESULTADO NOMINAL | Saldo | |
|---|--------------------|------------------|
| | Em 31/Dez/2017 (a) | Até o Agosto (b) |
| DÍVIDA CONSOLIDADA (XXVIII) | 10.047.308,50 | 9.944.263,49 |
| DEDUÇÕES (XXIX) | 3.403.905,74 | 0,00 |
| Disponibilidade de Caixa | 3.403.905,74 | -434.596,88 |
| Disponibilidade de Caixa Bruta | 9.665.076,30 | 4.001.247,94 |
| (-) Restos a Pagar Processados (XXX) | 6.261.170,56 | 4.435.844,82 |
| Demais Haveres Financeiros | 0,00 | 0,00 |
| DÍVIDA CONSOLIDADA LÍQUIDA (XXXI) = (XXVIII - XXIX) | 6.643.402,76 | 9.944.263,49 |
| RESULTADO NOMINAL - Abaixo da Linha (XXXII) = (XXXIa - XXXIb) | | -3.300.860,73 |

| Ajuste Metodológico | Até o Bimestre |
|---|----------------|
| VARIAÇÃO SALDO RPP = (XXXIII) = (XXXa - XXXb) | 1.825.325,74 |
| RECEITA DE ALIENAÇÃO DE INVESTIMENTOS PERMANENTES (IX) | 0,00 |
| PASSIVOS RECONHECIDOS NA DC (XXXIV) | |
| OUTROS AJUSTES (XXXV) | |
| RESULTADO NOMINAL AJUSTADO - Abaixo da Linha (XXXVI) = (XXXII - XXXIII - IX + XXXIV + XXXV) | 0,00 |

| Informações Adicionais | Previsão Orçamentária |
|--|-----------------------|
| Saldo de Exercícios Anteriores | |
| Recursos Arrecadados em Exercícios Anteriores - RPPS | |
| Superávit Financeiro Utilizado para Abertura e Reabertura de Créditos Adicionais | |
| Reserva Orçamentária do RPPS | |

GOVERNO MUNICIPAL DE MULUNGU

Relatório Resumido de Execução Orçamentária

Demonstrativo do Resultado Primário e Nominal

Orçamento Fiscal e da Seguridade Social

Período: Janeiro a Agosto de 2018/Bimestre: Julho e Agosto

RREO - Anexo 6 (LRF, Art. 53, inciso III)


Em reais



ROBERT VIANA LEITÃO
Prefeito Municipal



MUNICÍPIOS CONSULTORIA E CONTABILIDADE S/S-ME
Contador - CRC CRC325/O-8



ALINI MABIANE GOMES DE PAULA
Controladora



FERNAO DIEGO DE OLIVEIRA BRAZ
Secretário de Administração e Finanças

GOVERNO MUNICIPAL DE MULUNGU

Relatório Resumido de Execução Orçamentária

Restos a Pagar por Poder e Órgão

Orçamento Fiscal e da Seguridade Social

Período: Janeiro a Agosto de 2018/Bimestre: Julho e Agosto

RREO - Anexo 7 (LRF, Art. 53, inciso V)

| PODER/ÓRGÃO | RESTOS A PAGAR PROCESSADOS E NÃO PROCESSADOS LIQUIDADOS EM EXERCÍCIOS ANTERIORES | | | | | RESTOS A PAGAR NÃO PROCESSADOS | | | | | | Saldo l = (e + k) |
|---|--|--|--------------|-------------------|----------------------------|------------------------------------|--|-------------------|--------------|-------------------|----------------------------|----------------------|
| | INSCRITOS | | Pagos (c) | Cancelados (d) | Saldo e = (a+b) - (c+d) | INSCRITOS | | Liquidados (h) | Pagos (i) | Cancelados (j) | Saldo k = (f+g) - (i+j) | |
| | Em Exercícios Anteriores (a) | Em 31 de Dezembro de 2017 (b) | | | | Em Exercícios Anteriores (f) | Em 31 de Dezembro de 2017 (g) | | | | | |
| RESTOS A PAGAR (EXCETO INTRA-ORÇAMENTÁRIOS) (I) | 3.006.754,55 | 3.247.478,02 | 3.023.405,33 | 0,00 | 3.230.827,24 | 25.630,38 | 208.850,15 | 0,00 | 0,00 | 60.587,56 | 173.892,97 | 3.404.720,21 |
| PODER EXECUTIVO | 3.006.754,55 | 3.234.550,39 | 3.010.477,70 | 0,00 | 3.230.827,24 | 25.630,38 | 208.850,15 | 0,00 | 0,00 | 60.587,56 | 173.892,97 | 3.404.720,21 |
| Gabinete do Prefeito | 48.413,40 | 119.827,37 | 109.059,57 | 0,00 | 59.181,20 | 0,00 | 0,00 | 0,00 | 0,00 | 0,00 | 0,00 | 59.181,20 |
| Secretaria de Administração e Finanças | 542.415,37 | 285.721,59 | 240.244,81 | 0,00 | 587.892,15 | 0,00 | 0,00 | 0,00 | 0,00 | 0,00 | 0,00 | 587.892,15 |
| Secretaria de Educação | 901.379,24 | 1.017.405,11 | 967.516,40 | 0,00 | 951.267,95 | 0,00 | 0,00 | 0,00 | 0,00 | 0,00 | 0,00 | 951.267,95 |
| Secretaria de Saúde | 1.045.094,66 | 1.050.504,19 | 1.004.303,57 | 0,00 | 1.091.295,28 | 0,00 | 21.039,54 | 0,00 | 0,00 | 0,00 | 21.039,54 | 1.112.334,82 |
| Secretaria do Trabalho e Desenv. Social | 167.729,23 | 190.811,26 | 169.959,70 | 0,00 | 188.580,79 | 0,00 | 0,00 | 0,00 | 0,00 | 0,00 | 0,00 | 188.580,79 |
| Secretaria de Infraestrutura | 187.699,53 | 433.352,71 | 386.412,58 | 0,00 | 234.639,66 | 25.630,38 | 187.810,61 | 0,00 | 0,00 | 60.587,56 | 152.853,43 | 387.493,09 |
| Secretaria de Desenv. Agropecuário | 26.916,10 | 81.541,64 | 78.299,55 | 0,00 | 30.158,19 | 0,00 | 0,00 | 0,00 | 0,00 | 0,00 | 0,00 | 30.158,19 |
| Secretaria de Turismo, Cultura e Desporto | 73.571,16 | 54.037,24 | 53.332,24 | 0,00 | 74.276,16 | 0,00 | 0,00 | 0,00 | 0,00 | 0,00 | 0,00 | 74.276,16 |
| Secretaria de Meio Ambiente | 13.535,86 | 1.349,28 | 1.349,28 | 0,00 | 13.535,86 | 0,00 | 0,00 | 0,00 | 0,00 | 0,00 | 0,00 | 13.535,86 |
| PODER LEGISLATIVO | 0,00 | 12.927,63 | 12.927,63 | 0,00 | 0,00 | 0,00 | 0,00 | 0,00 | 0,00 | 0,00 | 0,00 | 0,00 |
| RESTOS A PAGAR (INTRA-ORÇAMENTÁRIOS) (II) | 0,00 | 0,00 | 0,00 | 0,00 | 0,00 | 0,00 | 0,00 | 0,00 | 0,00 | 0,00 | 0,00 | 0,00 |
| TOTAL (III) = (I + II) | 3.006.754,55 | 3.247.478,02 | 3.023.405,33 | 0,00 | 3.230.827,24 | 25.630,38 | 208.850,15 | 0,00 | 0,00 | 60.587,56 | 173.892,97 | 3.404.720,21 |

GOVERNO MUNICIPAL DE MULUNGU

Relatório Resumido de Execução Orçamentária

Restos a Pagar por Poder e Órgão

Orçamento Fiscal e da Seguridade Social

Período: Janeiro a Agosto de 2018/Bimestre: Julho e Agosto

RREO - Anexo 7 (LRF, Art. 53, inciso V)

| PODER/ÓRGÃO | RESTOS A PAGAR PROCESSADOS E NÃO PROCESSADOS LIQUIDADOS EM EXERCÍCIOS ANTERIORES | | | | | RESTOS A PAGAR NÃO PROCESSADOS | | | | | Saldo l = (e + k) | |
|-------------|--|----------------------------------|--------------|-------------------|----------------------------|---------------------------------|----------------------------------|-------------------|--------------|-------------------|----------------------|----------------------------|
| | INSCRITOS | | Pagos (c) | Cancelados (d) | Saldo e = (a+b) - (c+d) | INSCRITOS | | Liquidados (h) | Pagos (i) | Cancelados (j) | | Saldo k = (f+g) - (i+j) |
| | Em Exercícios Anteriores (a) | Em 31 de Dezembro de 2017 (b) | | | | Em Exercícios Anteriores (f) | Em 31 de Dezembro de 2017 (g) | | | | | |



ROBERT VIANA LEITÃO
Prefeito Municipal



MUNICÍPIOS CONSULTORIA E CONTABILIDADE S/S-ME
Contador - CRC CRC325/O-8



ALINI MABIANE GOMES DE PAULA
Controladora



FERNAO DIEGO DE OLIVEIRA BRAZ
Secretário de Administração e Finanças

GOVERNO MUNICIPAL DE MULUNGU

Relatório Resumido de Execução Orçamentária

DEMONSTRATIVO DAS RECEITAS E DESPESAS COM MANUTENÇÃO E DESENVOLVIMENTO DO ENSINO - MDE

Orçamento Fiscal e da Seguridade Social

Período: Janeiro a Agosto de 2018/Bimestre: Julho e Agosto

RREO - ANEXO 8 (LDB, art. 72)

R\$ 1,00

| RECEITAS DO ENSINO | | | | | |
|---|----------------------|-------------------------|----------------------|---------------|--|
| RECEITA RESULTANTE DE IMPOSTOS (Caput do Art. 212 da Constituição) | PREVISÃO INICIAL | PREVISÃO ATUALIZADA (a) | RECEITAS REALIZADAS | | |
| | | | Até o Bimestre (b) | % (b/a) x 100 | |
| RECEITA DE IMPOSTOS LIQUIDA (I) | 333.000,00 | 333.000,00 | 1.689.514,41 | 507,36 | |
| 1.1 - Receita Resultante do Imposto sobre a Propriedade Predial e Territorial Urbana - IPTU | 26.000,00 | 26.000,00 | 4.494,12 | 17,28 | |
| 1.1.1 - IPTU | 26.000,00 | 26.000,00 | 0,00 | 0,00 | |
| 1.1.2 - Multa, Juros de Mora, Dívida Ativa e Outros Encargos do IPTU | 0,00 | 0,00 | 4.494,12 | 0,00 | |
| 1.2 - Receita Resultante do Imposto sobre Transmissão Inter Vivos - ITBI | 75.000,00 | 75.000,00 | 48.386,54 | 64,51 | |
| 1.2.1 - ITBI | 75.000,00 | 75.000,00 | 48.386,54 | 64,51 | |
| 1.2.2 - Multa, Juros de Mora, Dívida Ativa e Outros Encargos do ITBI | 0,00 | 0,00 | 0,00 | 0,00 | |
| 1.3 - Receita Resultante sobre o Imposto sobre Serviço de Qualquer Natureza - ISS | 190.000,00 | 190.000,00 | 139.430,83 | 73,38 | |
| 1.3.1 - ISS | 190.000,00 | 190.000,00 | 139.430,83 | 73,38 | |
| 1.3.2 - Multa, Juros de Mora, Dívida Ativa e Outros Encargos do ISS | 0,00 | 0,00 | 0,00 | 0,00 | |
| 1.4 Imposto Resultante do Imposto de Renda Retido na Fonte - IRRF | 42.000,00 | 42.000,00 | 1.497.202,92 | 3.564,76 | |
| 1.5 - Imposto Sobre a Propriedade Territorial Rural - ITR | 0,00 | 0,00 | 0,00 | 0,00 | |
| 1.5.1 - ITR | 0,00 | 0,00 | 0,00 | 0,00 | |
| 1.5.2 - Multa, Juros de Mora, Dívida Ativa e Outros Encargos do ITR | 0,00 | 0,00 | 0,00 | 0,00 | |
| RECEITAS DE TRANSFERÊNCIAS CONSTITUCIONAIS E LEGAIS (II) | 16.247.200,00 | 16.247.200,00 | 10.429.399,10 | 64,19 | |
| 2.1 - Cota-Parte FPM | 12.600.000,00 | 12.600.000,00 | 8.128.001,84 | 64,50 | |
| 2.1.1 - Parcela referente a CF, art. 159, I, alínea b | 12.600.000,00 | 12.600.000,00 | 8.128.001,84 | 64,50 | |
| 2.1.2 - Parcela referente a CF, art. 159, I, alínea d | 0,00 | 0,00 | 0,00 | 0,00 | |
| 2.1.3 - Parcela referente a CF, art. 159, I, alínea e | 0,00 | 0,00 | 0,00 | 0,00 | |
| 2.2 - Cota-Parte ICMS | 3.200.000,00 | 3.200.000,00 | 2.085.031,45 | 65,15 | |
| 2.3 - ICMS Desoneração - LC N. 87/1996 | 10.000,00 | 10.000,00 | 5.942,80 | 59,42 | |
| 2.4 - Cota-Parte IPI Exportação | 14.000,00 | 14.000,00 | 9.849,27 | 70,35 | |
| 2.5 - Cota-Parte ITR | 3.200,00 | 3.200,00 | 285,65 | 8,92 | |
| 2.6 - Cota-Parte IPVA | 420.000,00 | 420.000,00 | 200.288,09 | 47,68 | |
| 2.7 - Cota-Parte IOF-Ouro | 0,00 | 0,00 | 0,00 | 0,00 | |
| 3- TOTAL DA RECEITA DE IMPOSTOS (1 + 2) | 16.580.200,00 | 16.580.200,00 | 12.118.913,51 | 73,09 | |
| RECEITAS ADICIONAIS PARA FINANCIAMENTO DO ENSINO | | | | | |
| RECEITAS ADICIONAIS PARA FINANCIAMENTO DO ENSINO | PREVISÃO INICIAL | PREVISÃO ATUALIZADA (a) | RECEITAS REALIZADAS | | |
| | | | Até o Bimestre (b) | % (b/a) x 100 | |
| 4 - RECEITA DA APLICAÇÃO FINANCEIRA DE OUTROS RECURSOS DE IMPOSTOS VINCULADO | 0,00 | 0,00 | 0,00 | 0,00 | |
| 5- RECEITA DE TRANSFERÊNCIAS DO FNDE | 812.500,00 | 812.500,00 | 537.048,31 | 66,09 | |
| 5.1- Transferências do Salário-Educação | 300.000,00 | 300.000,00 | 203.877,59 | 67,95 | |
| 5.2- Transferências Diretas - PDDE | 10.000,00 | 10.000,00 | 660,00 | 6,60 | |
| 5.3- Transferências Diretas - PNAE | 13.000,00 | 13.000,00 | 102.369,60 | 787,45 | |
| 5.4- Transferências Diretas - PNATE | 40.000,00 | 40.000,00 | 158.580,86 | 396,45 | |
| 5.5- Outras Transferências do FNDE | 449.500,00 | 449.500,00 | 71.560,26 | 15,91 | |
| 5.6- Aplicação Financeira dos Recursos do FNDE | 0,00 | 0,00 | 0,00 | 0,00 | |
| 6- RECEITA DE TRANSFERÊNCIAS DE CONVENIOS | 82.500,00 | 82.500,00 | 95.226,18 | 115,42 | |
| 6.1- Transferências de Convenios | 82.500,00 | 82.500,00 | 95.226,18 | 115,42 | |
| 6.2- Aplicação Financeira dos Recursos de Convenios | 0,00 | 0,00 | 0,00 | 0,00 | |

GOVERNO MUNICIPAL DE MULUNGU

Relatório Resumido de Execução Orçamentária

DEMONSTRATIVO DAS RECEITAS E DESPESAS COM MANUTENÇÃO E DESENVOLVIMENTO DO ENSINO - MDE

Orçamento Fiscal e da Seguridade Social

Período: Janeiro a Agosto de 2018/Bimestre: Julho e Agosto

| RREO - ANEXO 8 (LDB, art. 72) | | | | | R\$ 1,00 |
|---|------------|------------|------------|------|----------|
| 7- RECEITA DE OPERACOES DE CREDITO | 0,00 | 0,00 | 0,00 | 0,00 | 0,00 |
| 8- OUTRAS RECEITAS PARA FINANCIAMENTO DO ENSINO | 0,00 | 0,00 | 0,00 | 0,00 | 0,00 |
| 9- TOTAL DAS RECEITAS ADICIONAIS PARA FINANCIAMENTO DO ENSINO (4 + 5 + 6 + 7 + 8) | 895.000,00 | 895.000,00 | 632.274,49 | | 70,65 |

| RECEITAS ADICIONAIS PARA FINANCIAMENTO DO ENSINO | PREVISÃO INICIAL | PREVISÃO ATUALIZADA (a) | RECEITAS REALIZADAS | |
|--|------------------|-------------------------|---------------------|---------------|
| | | | Até o Bimestre (b) | % (b/a) x 100 |
| 10- RECEITAS DESTINADAS AO FUNDEB | 3.248.800,00 | 3.248.800,00 | 2.085.822,60 | 64,20 |
| 10.1- Cota-Parte FPM Destinada ao FUNDEB (20% de 2.1.1) | 2.520.000,00 | 2.520.000,00 | 1.625.600,20 | 64,50 |
| 10.2- Cota-Parte ICMS Destinada ao FUNDEB (20% de 2.2) | 640.000,00 | 640.000,00 | 417.006,20 | 65,15 |
| 10.3- ICMS-Desoneracao Destinada ao FUNDEB (20% de 2.3) | 2.000,00 | 2.000,00 | 1.188,40 | 59,42 |
| 10.4- Cota-Parte IPI-Exportacao Destinada ao FUNDEB (20% de 2.4) | 2.800,00 | 2.800,00 | 1.969,80 | 70,35 |
| 10.5- Cota-Parte ITR ou ITR Arrecadado Destinados ao FUNDEB (20% de (1.5 - 1.5.5)+2.5) | 640,00 | 640,00 | 57,00 | 8,90 |
| 10.6- Cota-Parte IPVA Destinada ao FUNDEB (20% de 2.6) | 84.000,00 | 84.000,00 | 40.057,60 | 47,68 |
| 11- RECEITAS RECEBIDAS DO FUNDEB | 8.873.522,00 | 8.873.522,00 | 4.121.045,47 | 46,44 |
| 11.1- Transferencias de Recursos do FUNDEB | 5.294.113,20 | 5.294.113,20 | 4.067.065,69 | 76,82 |
| 11.2- Complementacao da Uniao ao FUNDEB | 3.529.408,80 | 3.529.408,80 | 49.610,42 | 1,40 |
| 11.3- Receita de Aplicacao Financeira dos Recursos do FUNDEB | 50.000,00 | 50.000,00 | 4.369,36 | 8,73 |
| 12- RESULTADO LÍQUIDO DAS TRANSFERÊNCIAS DO FUNDEB (11.1 – 10) | 2.045.313,20 | 2.045.313,20 | 1.981.243,09 | 96,87 |

| DESPESAS DO FUNDEB | DOTAÇÃO INICIAL | DOTAÇÃO ATUALIZADA | DESPESAS EMPENHADAS | | DESPESAS LIQUIDADAS | | Inscritas em Restos a Pagar Não Processados |
|---|-----------------|--------------------|---------------------|-----------------|---------------------|-----------------|---|
| | | | Até o Bimestre (h) | % (h/IVf) x 100 | Até o Bimestre (i) | % (i/IVg) x 100 | |
| 13- PAGAMENTO DOS PROFISSIONAIS DO MAGISTERIO | 5.144.113,20 | 5.652.027,20 | 3.353.325,14 | 59,32 | 3.119.728,08 | 55,19 | 0,00 |
| 13.1- Com Educacao Infantil | 600.000,00 | 650.866,00 | 446.865,92 | 68,65 | 446.865,92 | 68,65 | 0,00 |
| 13.2- Com Ensino Fundamental | 4.544.113,20 | 4.401.161,20 | 2.906.459,22 | 66,03 | 2.672.862,16 | 60,73 | 0,00 |
| 14- OUTRAS DESPESAS | 8.122.908,80 | 9.627.507,80 | 6.770.939,59 | 70,32 | 6.443.621,34 | 66,92 | 0,00 |
| 14.1- Com Educacao Infantil | 527.000,00 | 1.065.032,00 | 792.221,21 | 74,38 | 711.840,29 | 66,83 | 0,00 |
| 14.2- Com Ensino Fundamental | 7.595.908,80 | 8.035.475,80 | 5.978.718,38 | 74,40 | 5.731.781,05 | 71,33 | 0,00 |
| 15- TOTAL DAS DESPESAS DO FUNDEB (13 + 14) | 13.267.022,00 | 15.279.535,00 | 10.124.264,73 | 66,26 | 9.563.349,42 | 62,59 | 0,00 |

| DEDUÇÕES PARA FINS DO LIMITE DO FUNDEB | VALOR |
|--|-------|
| 16- RESTOS A PAGAR INSCRITOS NO EXERCICIO SEM DISPONIBILIDADE FINANCEIRA DE RECURSOS DO FUNDEB | 0,00 |
| 16.1 - FUNDEB 60% | 0,00 |
| 16.2 - FUNDEB 40% | 0,00 |
| 17- RESTOS A PAGAR INSCRITOS NO EXERCICIO SEM DISPONIBILIDADE FINANCEIRA DE RECURSOS DO FUNDEB | 0,00 |
| 17.1 - FUNDEB 60% | 0,00 |
| 17.2 - FUNDEB 40% | 0,00 |
| 18- TOTAL DAS DEDUÇÕES CONSIDERADAS PARA FINS DE LIMITE DO FUNDEB (16 + 17) | 0,00 |

| INDICADORES DO FUNDEB | VALOR |
|-----------------------|-------|
|-----------------------|-------|

GOVERNO MUNICIPAL DE MULUNGU

Relatório Resumido de Execução Orçamentária

DEMONSTRATIVO DAS RECEITAS E DESPESAS COM MANUTENÇÃO E DESENVOLVIMENTO DO ENSINO - MDE

Orçamento Fiscal e da Seguridade Social

Período: Janeiro a Agosto de 2018/Bimestre: Julho e Agosto

RREO - ANEXO 8 (LDB, art. 72)

R\$ 1,00

| | | | | | | | |
|--|----------------------|---------------|---------------|---------------------------------|---------------|-------|------|
| 43- TOTAL DAS OUTRAS DESPESAS CUSTEADAS COM RECEITAS ADICIONAIS PARA FINANCIAMENTO DO ENSINO (39+40 + 41 + 42) | 0,00 | 0,00 | 0,00 | 0,00 | 0,00 | 0,00 | 0,00 |
| 44- TOTAL GERAL DAS DESPESAS COM EDUCAÇÃO (28 + 43) | 16.893.522,00 | 18.244.943,00 | 12.542.806,72 | 68,75 | 11.254.327,54 | 61,68 | 0,00 |
| RESTOS A PAGAR INSCRITOS COM DISPONIBILIDADE FINANCEIRA DE RECURSOS DE IMPOSTOS VINCULADOS AO ENSINO | SALDO ATÉ O BIMESTRE | | | CANCELADO EM <EXERCÍCIO> (j) | | | |
| 45- RESTOS A PAGAR DE DESPESAS COM MDE | | | | | | | |
| 45.1 - Executadas com Recursos de Impostos Vinculados ao Ensino | | | | | | | |
| 45.2 - Executadas com Recursos do FUNDEB | | | | | | | |
| CONTROLE DA DISPONIBILIDADE FINANCEIRA | FUNDEB | | | SALÁRIO EDUCAÇÃO | | | |
| 46- DISPONIBILIDADE FINANCEIRA EM 31 DE DEZEMBRO DE <EXERCÍCIO ANTERIOR> | | | | | | | |
| 47- (+) INGRESSO DE RECURSOS ATÉ O BIMESTRE | | | | | | | |
| 48- (-) PAGAMENTOS EFETUADOS ATÉ O BIMESTRE | | | | | | | |
| 48.1 Orçamento do Exercício | | | | | | | |
| 48.2 Restos a Pagar | | | | | | | |
| 49- (+) RECEITA DE APLICAÇÃO FINANCEIRA DOS RECURSOS ATÉ O BIMESTRE | | | | | | | |
| 50- (=) DISPONIBILIDADE FINANCEIRA ATÉ O BIMESTRE | | | | | | | |
| 51- (+) Ajustes | | | | | | | |
| 51.1 Retenções | | | | | | | |
| 51.2 Conciliação Bancária | | | | | | | |
| 52- (=) SALDO FINANCEIRO CONCILIADO | | | | | | | |



ROBERT VIANA LEITÃO
Prefeito Municipal



MUNICÍPIOS CONSULTORIA E CONTABILIDADE S/S-ME
Contador - CRC CRC325/O-8



ALINI MABIANE GOMES DE PAULA
Controladora



FERNAO DIEGO DE OLIVEIRA BRAZ
Secretário de Administração e Finanças

GOVERNO MUNICIPAL DE MULUNGU
Relatório Resumido de Execução Orçamentária
Demonstrativo das Receitas de Operações de Crédito e Despesas de Capital
Orçamento Fiscal e da Seguridade Social
Período: Janeiro a Agosto de 2018/Bimestre: Julho e Agosto

RREO - Anexo IX (LRF, Art. 52, inciso I, alíneas "a" e "b" do inciso II e §1º)

R\$ 1,00

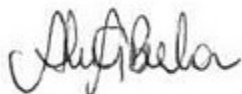
| RECEITAS | PREVISÃO ATUALIZADA (a) | RECEITAS REALIZADAS Até o Bimestre (b) | | SALDO NÃO REALIZADO (c) = (a - b) |
|--|----------------------------|--|--|--|
| RECEITAS DE OPERAÇÕES DE CRÉDITO (I) | 0,00 | 0,00 | | 0,00 |
| DESPESAS | DOTAÇÃO ATUALIZADA (d) | DESPESAS EXECUTADAS Até o Bimestre | | SALDO NÃO EXECUTADO (g) = (d - (e + f)) |
| | | LIQUIDADAS (e) | INSCRITAS EM RESTOS A PAGAR NÃO PROCESSADOS (f) | |
| DESPESAS DE CAPITAL | 4.758.628,00 | 1.067.303,43 | 237.403,00 | 3.453.921,57 |
| DESPESAS DE CAPITAL LÍQUIDA (II) | 4.758.628,00 | 1.067.303,43 | 237.403,00 | 3.453.921,57 |
| RESULTADO PARA APURAÇÃO DA REGRA DE OURO (III) = (I - II) | -4.758.628,00 | -1.304.706,43 | | -3.453.921,57 |



ROBERT VIANA LEITÃO
Prefeito Municipal



MUNICÍPIOS CONSULTORIA E CONTABILIDADE S/S-ME
Contador - CRC CRC325/O-8



ALINI MABIANE GOMES DE PAULA
Controladora



FERNAO DIEGO DE OLIVEIRA BRAZ
Secretário de Administração e Finanças

GOVERNO MUNICIPAL DE MULUNGU
Relatório Resumido da Execução Orçamentária
Demonstrativo da Projeção do Regime Próprio de Previdência dos Servidores

Orçamentos da Seguridade Social

Período: Janeiro a Agosto de 2018/Bimestre: Julho e Agosto

RREO - ANEXO X (LRF, art. 53, § 1º, inciso II)

R\$ 1,00

| EXERCÍCIO | RECEITAS PREVIDENCIÁRIAS (a) | DESPESAS PREVIDENCIÁRIAS (a) | RESULTADO PREVIDENCIÁRIO (c) = (a - b) | SALDO FINANCEIRO DO EXERCÍCIO (d) = ("d" exercício anterior) + (c) |
|-----------|------------------------------------|------------------------------------|--|---|
| | 0,00 | 0,00 | 0,00 | 0,00 |



ROBERT VIANA LEITÃO
Prefeito Municipal



MUNICÍPIOS CONSULTORIA E CONTABILIDADE S/S-ME
Contador - CRC CRC325/O-8



ALINI MABIANE GOMES DE PAULA
Controladora



FERNAO DIEGO DE OLIVEIRA BRAZ
Secretário de Administração e Finanças

GOVERNO MUNICIPAL DE MULUNGU
Relatório Resumido de Execução Orçamentária
Demonstrativo das Receita de Alienação de Ativos e Aplicação dos Recursos
Orçamento Fiscal e da Seguridade Social
Período: Janeiro a Agosto de 2018/Bimestre: Julho e Agosto

RREO - Anexo XI (LRF, Art. 52, inciso I, alíneas "a" e "b" do inciso II e §1º)

R\$ 1,00

| DESPESAS | DOTAÇÃO ATUALIZADA (d) | DESPESAS EXECUTADAS Até o Bimestre | | SALDO NÃO EXECUTADO (g) = (d - (e + f)) |
|--|---------------------------|------------------------------------|--|--|
| | | LIQUIDADAS (e) | INSCRITAS EM RESTOS A PAGAR NÃO PROCESSADOS (f) | |
| APLICAÇÃO DOS RECURSOS DA ALIENAÇÃO DE ATIVOS (II) | | | | |
| DESPESA DE CAPITAL | | | | |
| Investimentos | 6.298.171,00 | 0,00 | 0,00 | 6.298.171,00 |
| Inversões Financeiras | 572.065,00 | 0,00 | 0,00 | 572.065,00 |
| Amortização da Dívida | 109.000,00 | 0,00 | 0,00 | 109.000,00 |
| DESPESAS CORRENTES DOS REGIMES DE PREVIDÊNCIA | | | | |
| Regime Geral da Previdência Social | 0,00 | 0,00 | 0,00 | 0,00 |
| Regime Próprio de Previdência dos Servidores | 0,00 | 0,00 | 0,00 | 0,00 |
| SALDO FINANCEIRO A APLICAR | 2017 (h) | 2018 (i) = (Ib - (IIe + II f)) | | SALDO ATUAL (j) = (IIIh + IIIi) |
| VALOR (III) | 0,00 | 0,00 | | 0,00 |

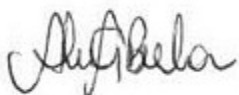
Fonte:



ROBERT VIANA LEITÃO
Prefeito Municipal



MUNICÍPIOS CONSULTORIA E CONTABILIDADE S/S-ME
Contador - CRC CRC325/O-8



ALINI MABIANE GOMES DE PAULA
Controladora



FERNAO DIEGO DE OLIVEIRA BRAZ
Secretário de Administração e Finanças

GOVERNO MUNICIPAL DE MULUNGU

Relatório Resumido de Execução Orçamentária

Demonstrativo das Receitas e Despesas com Ações e Serviços Públicos de Saúde

Orçamento Fiscal e da Seguridade Social

Período: Janeiro a Agosto de 2018/Bimestre: Julho e Agosto

RREO - Anexo 12 (LC 141/2012, art. 35)

R\$ 1,00

| RECEITAS PARA APURAÇÃO DA APLICAÇÃO EM AÇÕES E SERVIÇOS PÚBLICOS DE SAÚDE | PREVISÃO INICIAL | PREVISÃO ATUALIZADA (a) | RECEITAS REALIZADAS | |
|--|------------------|-------------------------|---------------------|---------------|
| | | | Até o Bimestre (b) | % (b/a) x 100 |
| RECEITA DE IMPOSTOS LIQUIDA (I) | 333.000,00 | 333.000,00 | 1.689.514,41 | 507,36 |
| Imposto Predial e Territorial Urbano - IPTU | 26.000,00 | 26.000,00 | 0,00 | 0,00 |
| Imposto Sobre Transmissão de Bens Intervivos - ITBI | 75.000,00 | 75.000,00 | 48.386,54 | 64,51 |
| Imposto Sobre Serviços de Qualquer Natureza - ISS | 190.000,00 | 190.000,00 | 139.430,83 | 73,38 |
| Imposto de Renda Retido na Fonte - IRRF | 42.000,00 | 42.000,00 | 1.497.202,92 | 3.564,76 |
| Imposto Territorial Rural - ITR | 0,00 | 0,00 | 0,00 | 0,00 |
| Multas, Juros de Mora e Outros Encargos dos Impostos | 0,00 | 0,00 | 0,00 | 0,00 |
| Divida Ativa dos Impostos | 0,00 | 0,00 | 4.494,12 | 0,00 |
| Multas, Juros de Mora e Outros Encargos da Divida Ativa | 0,00 | 0,00 | 0,00 | 0,00 |
| RECEITA DE TRANSFERENCIAS CONSTITUCIONAIS LEGAIS (II) | 16.247.200,00 | 16.247.200,00 | 10.429.399,10 | 64,19 |
| Cota-Parte FPM | 12.600.000,00 | 12.600.000,00 | 8.128.001,84 | 64,50 |
| Cota-Parte ITR | 3.200,00 | 3.200,00 | 285,65 | 8,92 |
| Cota-Parte IPVA | 420.000,00 | 420.000,00 | 200.288,09 | 47,68 |
| Cota-Parte ICMS | 3.200.000,00 | 3.200.000,00 | 2.085.031,45 | 65,15 |
| Cota-Parte IPI-Exportacao | 14.000,00 | 14.000,00 | 9.849,27 | 70,35 |
| Compensacoes Financeiras Provenientes de Impostos e Transferencias Constitucionais | 10.000,00 | 10.000,00 | 5.942,80 | 59,42 |
| Desoneracao ICMS (LC 87/96) | 10.000,00 | 10.000,00 | 5.942,80 | 59,42 |
| Outras | 0,00 | 0,00 | 0,00 | 0,00 |
| TOTAL DAS RECEITAS PARA APURAÇÃO DA APLICAÇÃO EM AÇÕES E SERVIÇOS PÚBLICOS DE SAÚDE (III) = (I + II) | 16.580.200,00 | 16.580.200,00 | 12.118.913,51 | 73,09 |

| RECEITAS ADICIONAIS PARA FINANCIAMENTO DA SAÚDE | PREVISÃO INICIAL | PREVISÃO ATUALIZADA (c) | RECEITAS REALIZADAS | |
|---|------------------|-------------------------|---------------------|---------------|
| | | | Até o Bimestre (d) | % (d/c) x 100 |
| TRANSFERÊNCIA DE RECURSOS DO SISTEMA ÚNICO DE SAÚDE - SUS | 2.037.210,00 | 2.037.210,00 | 2.436.695,62 | 119,61 |
| Provenientes da Uniao | 2.037.210,00 | 2.037.210,00 | 2.436.695,62 | 119,60 |
| Provenientes dos Estados | 0,00 | 0,00 | 0,00 | 0,00 |
| Provenientes de Outros Municipios | 0,00 | 0,00 | 0,00 | 0,00 |
| Outras Receitas do SUS | 0,00 | 0,00 | 0,00 | 0,00 |
| TRANSFERENCIAS VOLUNTARIAS | 0,00 | 0,00 | 0,00 | 0,00 |
| RECEITAS DE OPERACOES DE CREDITO VINCULADA A SAUDE | 0,00 | 0,00 | 0,00 | 0,00 |
| OUTRAS RECEITAS PARA FINANCIAMENTO DA SAUDE | 0,00 | 0,00 | 0,00 | 0,00 |
| TOTAL RECEITAS ADICIONAIS PARA FINANCIAMENTO DA SAÚDE | 2.037.210,00 | 2.037.210,00 | 2.436.695,62 | 119,61 |

| DESPESAS COM SAÚDE (Por Grupo de Natureza da Despesa) | DOTAÇÃO INICIAL | DOTAÇÃO ATUALIZADA (e) | DESPESAS EMPENHADAS | | DESPESAS LIQUIDADAS | | Inscritas em Restos a Pagar Não Processados |
|--|-----------------|------------------------|---------------------|---------------|---------------------|---------------|---|
| | | | Até o Bimestre (f) | % (f/e) x 100 | Até o Bimestre (g) | % (g/e) x 100 | |
| DESPESAS CORRENTES | 5.460.250,00 | 6.713.733,00 | 5.869.110,85 | 87,42 | 5.208.904,21 | 77,59 | 0,00 |
| Pessoal e Encargos Sociais | 2.868.250,00 | 4.032.136,00 | 3.894.302,83 | 96,58 | 3.591.098,59 | 89,06 | 0,00 |
| Juros e Encargos da Divida | 0,00 | 0,00 | 0,00 | 0,00 | 0,00 | 0,00 | 0,00 |
| Outras Despesas Correntes | 2.592.000,00 | 2.681.597,00 | 1.974.808,02 | 73,64 | 1.617.805,62 | 60,32 | 0,00 |
| DESPESAS DE CAPITAL | 743.500,00 | 585.369,00 | 234.823,00 | 40,12 | 153.180,00 | 26,17 | 0,00 |
| Investimentos | 643.500,00 | 535.104,00 | 234.823,00 | 43,88 | 153.180,00 | 28,62 | 0,00 |

GOVERNO MUNICIPAL DE MULUNGU

Relatório Resumido de Execução Orçamentária

Demonstrativo das Receitas e Despesas com Ações e Serviços Públicos de Saúde

Orçamento Fiscal e da Seguridade Social

Período: Janeiro a Agosto de 2018/Bimestre: Julho e Agosto

| | | | | | | | | |
|--|---------------------|---------------------|---------------------|--------------|---------------------|--------------|-------------|----------|
| RREO - Anexo 12 (LC 141/2012, art. 35) | | | | | | | | R\$ 1,00 |
| Inversoes Financeiras | 100.000,00 | 50.265,00 | 0,00 | 0,00 | 0,00 | 0,00 | 0,00 | 0,00 |
| Amortizacao da Divida | 0,00 | 0,00 | 0,00 | 0,00 | 0,00 | 0,00 | 0,00 | 0,00 |
| TOTAL DAS DESPESAS COM SAÚDE (IV) | 6.203.750,00 | 7.299.102,00 | 6.103.933,85 | 83,63 | 5.362.084,21 | 73,46 | 0,00 | |

| DESPESAS COM SAÚDE NÃO COMPUTADAS PARA FINS DE APURAÇÃO DO PERCENTUAL MÍNIMO | DOTAÇÃO INICIAL | DOTAÇÃO ATUALIZADA | DESPESAS EMPENHADAS | | DESPESAS LIQUIDADAS | | Inscritas em Restos a Pagar Não Processados |
|--|---------------------|---------------------|---------------------|-----------------|---------------------|-----------------|---|
| | | | Até o Bimestre (h) | % (h/IVf) x 100 | Até o Bimestre (i) | % (i/IVg) x 100 | |
| DESPESAS CORRENTES | 2.225.750,00 | 2.225.750,00 | 1.678.346,98 | 75,41 | 1.325.084,31 | 59,53 | 0,00 |
| DESPESAS COM INATIVOS E PENSIONISTAS | 0,00 | 0,00 | 0,00 | 0,00 | 0,00 | 0,00 | 0,00 |
| DESPESAS COM ACESSO A SAUDE QUE NAO ATENDE AO PRINCIPIO DE ACESSO UNIVERSAL | 0,00 | 0,00 | 0,00 | 0,00 | 0,00 | 0,00 | 0,00 |
| DESPESAS CUSTEADAS COM OUTROS RECURSOS | 2.225.750,00 | 2.225.750,00 | 1.678.346,98 | 27,49 | 1.325.084,31 | 24,71 | 0,00 |
| Recursos de Operacoes de Credito | 0,00 | 0,00 | 0,00 | 0,00 | 0,00 | 0,00 | 0,00 |
| Outros Recursos | 0,00 | 0,00 | 0,00 | 0,00 | 0,00 | 0,00 | 0,00 |
| OUTRAS ACOES E SERVICOS NAO COMPUTADOS | 0,00 | 0,00 | 0,00 | 0,00 | 0,00 | 0,00 | 0,00 |
| RESTOS A PAGAR NAO PROCESSADOS INSCRITOS INDEVIDAMENTE NO EXERCICIO SEM DIS | 0,00 | 0,00 | 0,00 | 0,00 | 0,00 | 0,00 | 0,00 |
| DESPESAS CUSTEADAS COM DISPONIBILIDADE DE CAIXA VINCULADOS AOS RESTOS A PAG | 0,00 | 0,00 | 0,00 | 0,00 | 0,00 | 0,00 | 0,00 |
| DESPESAS CUSTEADAS COM RECURSOS VINCULADOS A PARCELA DO PERCENTUAL MINIMO | 0,00 | 0,00 | 0,00 | 0,00 | 0,00 | 0,00 | 0,00 |
| TOTAL DAS DESPESAS NÃO COMPUTADAS (V) | 2.225.750,00 | 2.225.750,00 | 1.678.346,98 | 75,41 | 1.325.084,31 | 59,53 | 0,00 |
| TOTAL DAS DESPESAS COM AÇÕES E SERVIÇOS PÚBLICOS DE SAÚDE (VI) = (IV - V) | 3.978.000,00 | 5.073.352,00 | 4.425.586,87 | 87,23 | 4.036.999,90 | 79,57 | 0,00 |

| | | | | | | | | |
|---|--|--|--|--|--|--|--|-------|
| PERCENTUAL DE APLICAÇÕES EM AÇÕES E SERVIÇOS PÚBLICOS DE SAÚDE SOBRE A RECEITA DE IMPOSTOS LÍQUIDA E TRANSFERÊNCIAS CONSTITUCIONAIS LEGAIS (VII%) = (VI(h ou i) / IIIb X 100) - LIMITE CONSTITUCIONAL | | | | | | | | 33,31 |
|---|--|--|--|--|--|--|--|-------|

| | | | | | | | | |
|---|--|--|--|--|--|--|--|--------------|
| VALOR REFERENTE A DIFERENÇA ENTRE O VALOR EXECUTADO E LIMITE MÍNIMO CONSTITUCIONAL VI(h ou i) - (15 X IIIb) / 100 | | | | | | | | 2.219.162,87 |
|---|--|--|--|--|--|--|--|--------------|

| EXECUÇÃO DE RESTOS A PAGAR NÃO PROCESSADOS INSCRITO COM DISPONIBILIDADE DE CAIXA | INSCRITOS | CANCELADOS / PRESCRITOS | PAGOS | A PAGAR | PARCELA CONSIDERADA NO LIMITE |
|--|-----------|-------------------------|-------|---------|-------------------------------|
| TOTAL | | | | | |

| CONTROLE DOS RESTOS A PAGAR CANCELADOS OU PRESCRITOS PARA FINS DE APLICAÇÃO DA DISPONIBILIDADE DE CAIXA CONFORME ARTIGO 24 §1º e 2º | SALDO INICIAL | DESPESAS CUSTEADAS NO EXERCÍCIO DE REFERÊNCIA (j) | SALDO FINAL (NÃO APLICADO) |
|---|---------------|---|----------------------------|
| TOTAL (VIII) | | | |

| CONTROLE DO VALOR REFERENTE AO PERCENTUAL MÍNIMO NÃO CUMPRIDO EM EXERCÍCIOS ANTERIORES PARA FINS DE APLICAÇÃO DOS RECURSOS VINCULADOS CONFORME ARTIGOS 25 E 26 | SALDO INICIAL | DESPESAS CUSTEADAS NO EXERCÍCIO DE REFERÊNCIA (j) | SALDO FINAL (NÃO APLICADO) |
|--|---------------|---|----------------------------|
| TOTAL (IX) | | | |

GOVERNO MUNICIPAL DE MULUNGU

Relatório Resumido de Execução Orçamentária

Demonstrativo das Receitas e Despesas com Ações e Serviços Públicos de Saúde


Orçamento Fiscal e da Seguridade Social

Período: Janeiro a Agosto de 2018/Bimestre: Julho e Agosto

RREO - Anexo 12 (LC 141/2012, art. 35)

R\$ 1,00

| DESPESAS COM SAÚDE (Por Subfunção) | DOTAÇÃO INICIAL | DOTAÇÃO ATUALIZADA (e) | DESPESAS EMPENHADAS | | DESPESAS LIQUIDADAS | | Inscritas em Restos a Pagar Não Processados |
|---------------------------------------|---------------------|------------------------------|-----------------------|------------------|-----------------------|------------------|---|
| | | | Até o Bimestre (f) | % (f/e) x 100 | Até o Bimestre (g) | % (g/e) x 100 | |
| Atencao Basica | 2.319.875,00 | 2.384.020,00 | 2.057.509,38 | 39,62 | 1.785.842,11 | 38,60 | 0,00 |
| Assistencia Hospitalar e Ambulatorial | 2.288.875,00 | 3.183.189,00 | 2.917.157,30 | 56,18 | 2.641.219,59 | 57,09 | 0,00 |
| Suporte Profilatico e Terapeutico | 32.000,00 | 10.000,00 | 0,00 | 0,00 | 0,00 | 0,00 | 0,00 |
| Vigilancia Sanitaria | 172.500,00 | 88.575,00 | 14.553,39 | 0,28 | 9.839,16 | 0,21 | 0,00 |
| Vigilancia Epidemiologica | 272.500,00 | 303.906,00 | 203.255,94 | 3,91 | 189.371,99 | 4,09 | 0,00 |
| Alimentacao e Nutricao | 0,00 | 0,00 | 0,00 | 0,00 | 0,00 | 0,00 | 0,00 |
| Outras Subfuncoes | 1.118.000,00 | 1.329.412,00 | 911.457,84 | 68,56 | 735.811,36 | 55,34 | 0,00 |
| TOTAL | 6.203.750,00 | 7.299.102,00 | 6.103.933,85 | 83,63 | 5.362.084,21 | 73,46 | 0,00 |



ROBERT VIANA LEITÃO
Prefeito Municipal



MUNICÍPIOS CONSULTORIA E CONTABILIDADE S/S-ME
Contador - CRC CRC325/O-8



ALINI MABIANE GOMES DE PAULA
Controladora



FERNAO DIEGO DE OLIVEIRA BRAZ
Secretário de Administração e Finanças

GOVERNO MUNICIPAL DE MULUNGU

Relatório Resumido da Execução Orçamentária

Demonstrativo das Parcerias Público-Privadas

Orçamentos Fiscal e da Seguridade Social

Período: Janeiro a Agosto de 2018/Bimestre: Julho e Agosto

RREO - ANEXO 13 (Lei nº 11.079, de 30.12.2004, arts. 22, 25 e 28)

R\$ 1,00

| Impactos das Contratações de PPP | SALDO TOTAL EM 31 DE DEZEMBRO DO EXERCÍCIO ANTERIOR (a) | REGISTROS EFETUADOS EM 2018 | |
|--|---|-----------------------------|--------------------|
| | | No Bimestre | Até o Bimestre (b) |
| TOTAL DE ATIVOS | 0,00 | 0,00 | 0,00 |
| Ativos Constituídos pela SPE | 0,00 | 0,00 | 0,00 |
| TOTAL DE PASSIVOS | 0,00 | 0,00 | 0,00 |
| Obrigações decorrentes de Ativos Constituídos pela SPE | 0,00 | 0,00 | 0,00 |
| Provisões de PPP | 0,00 | 0,00 | 0,00 |
| Outros Passivos | 0,00 | 0,00 | 0,00 |
| ATOS POTENCIAIS PASSIVOS | 0,00 | 0,00 | 0,00 |
| Obrigações Contratuais | 0,00 | 0,00 | 0,00 |
| Riscos não Provisionados | 0,00 | 0,00 | 0,00 |
| Garantias Concedidas | 0,00 | 0,00 | 0,00 |
| Outros Passivos Contingentes | 0,00 | 0,00 | 0,00 |

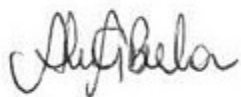
| <u>DESPESAS DE PPP</u> | EXERCÍCIO ANTERIOR | EXERCÍCIO CORRENTE (EC) | <EC+1> | <EC+2> | <EC+3> | <EC+4> | <EC+5> | <EC+6> | <EC+7> | <EC+8> | <EC+9> |
|---|--------------------|-------------------------|--------|--------|--------|--------|--------|--------|--------|--------|--------|
| TOTAL DAS DESPESAS | 0,00 | 0,00 | 0,00 | 0,00 | 0,00 | 0,00 | 0,00 | 0,00 | 0,00 | 0,00 | 0,00 |
| PPP A CONTRATAR (II) | 0,00 | 0,00 | 0,00 | 0,00 | 0,00 | 0,00 | 0,00 | 0,00 | 0,00 | 0,00 | 0,00 |
| RECEITA CORRENTE LÍQUIDA (RCL) (III) | 0,00 | 0,00 | 0,00 | 0,00 | 0,00 | 0,00 | 0,00 | 0,00 | 0,00 | 0,00 | 0,00 |
| TOTAL DAS DESPESAS CONSIDERADAS PARA O LIM | 0,00 | 0,00 | 0,00 | 0,00 | 0,00 | 0,00 | 0,00 | 0,00 | 0,00 | 0,00 | 0,00 |
| TOTAL DAS DESPESAS / RCL (%) (V) = (IV) / (III) | 0,00 | 0,00 | 0,00 | 0,00 | 0,00 | 0,00 | 0,00 | 0,00 | 0,00 | 0,00 | 0,00 |



ROBERT VIANA LEITÃO
Prefeito Municipal



MUNICÍPIOS CONSULTORIA E CONTABILIDADE S/S-ME
Contador - CRC CRC325/O-8



ALINI MABIANE GOMES DE PAULA
Controladora



FERNAO DIEGO DE OLIVEIRA BRAZ
Secretário de Administração e Finanças

GOVERNO MUNICIPAL DE MULUNGU

Relatório Resumido de Execução Orçamentária

Demonstrativo Simplificado do Relatório Resumido da Execução Orçamentária

Orçamento Fiscal e da Seguridade Social

Período: Janeiro a Agosto de 2018/Bimestre: Julho e Agosto

RREO - Anexo XIV (LRF, Art. 52, inciso I, alíneas "a" e "b" do inciso II e §1º)

Em Reais

| BALANÇO ORÇAMENTÁRIO | Até o Bimestre | | |
|--|-------------------------------|--------------------------------------|---------------------------|
| PREVISÃO INICIAL | 39.378.616,00 | | |
| PREVISÃO ATUALIZADA | 39.378.616,00 | | |
| RECEITAS REALIZADAS | 23.253.799,24 | | |
| DÉFICIT ORÇAMENTÁRIO | 4.614.364,38 | | |
| SALDOS DE EXERCÍCIOS ANTERIORES | 0,00 | | |
| DOTAÇÃO INICIAL | 39.378.616,00 | | |
| CRÉDITOS ADICIONAIS | 0,00 | | |
| DOTAÇÃO ATUALIZADA | 39.378.616,00 | | |
| DESPEZA EMPENHADA | 26.351.084,26 | | |
| DESPEZA LIQUIDADADA | 23.253.799,24 | | |
| SUPERÁVIT ORÇAMENTÁRIO | 0,00 | | |
| DESPEZA POR FUNÇÃO/SUBFUNÇÃO | Até o Bimestre | | |
| DESPESAS EMPENHADAS | 26.351.084,26 | | |
| DESPESAS LIQUIDADADAS | 23.253.799,24 | | |
| RECEITA CORRENTE LÍQUIDA - RCL | Até o Bimestre | | |
| RECEITA CORRENTE LÍQUIDA | 33.984.296,54 | | |
| RESULTADOS NOMINAL E PRIMÁRIO | Meta Fixada no AMF da LDO (a) | Resultado Apurado Até o Bimestre (b) | % em Relação à Meta (b/a) |
| RESULTADO PRIMÁRIO | 0,00 | -6.405.514,49 | 0,00 |
| RESULTADO NOMINAL | 0,00 | -6.325.203,14 | 0,00 |
| DESPESAS COM AÇÕES TÍPICAS DE MDE | Valor Apurado Até o Bimestre | Limites Constitucionais Anuais | |
| | | % Mínimo a Aplicar no Exercício | % Aplicado Até o Bimestre |
| Mínimo Anual de <18% / 25%> das Receitas de Impostos na | 7.582.106,33 | 25,00 | 62,56 |
| Mínimo Anual de 60% do FUNDEB na Remuneração do | 9.563.349,42 | 60,00 | 75,70 |
| Complementação da União ao FUNDEB | 49.610,42 | 0,00 | 0,00 |
| RECEITAS DE OPERAÇÕES DE CRÉDITO E DESPESAS DE CAPITAL | Valor Apurado Até o Bimestre | Saldo Não Realizado | |
| Receitas de Operações de Crédito | 0,00 | 0,00 | |
| Despesa de Capital Líquida | 1.067.303,43 | 3.453.921,57 | |
| RECEITA DE ALIENAÇÃO DE ATIVOS E APLICAÇÃO DOS RECURSOS | Valor Apurado Até o Bimestre | Saldo a Realizar | |
| Receita de Capital Resultante da Alienação de Ativos | 0,00 | 0,00 | |
| Aplicação dos Recursos da Alienação de Ativos | 0,00 | 0,00 | |
| DESPESAS COM AÇÕES E SERVIÇOS PÚBLICOS DE SAÚDE | Valor Apurado Até o Bimestre | Limite Constitucional Anual | |
| | | % Mínimo a Aplicar no Exercício | % Aplicado Até o Bimestre |
| Despesas com Ações e Serviços Públicos de Saúde | 4.036.999,90 | 15,00 | 33,31 |

GOVERNO MUNICIPAL DE MULUNGU

Relatório Resumido de Execução Orçamentária

Demonstrativo Simplificado do Relatório Resumido da Execução Orçamentária

Orçamento Fiscal e da Seguridade Social

Período: Janeiro a Agosto de 2018/Bimestre: Julho e Agosto

RREO - Anexo XIV (LRF, Art. 52, inciso I, alíneas "a" e "b" do inciso II e §1º)

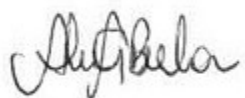
Em Reais



ROBERT VIANA LEITÃO
Prefeito Municipal



MUNICÍPIOS CONSULTORIA E CONTABILIDADE S/S-ME
Contador - CRC CRC325/O-8



ALINI MABIANE GOMES DE PAULA
Controladora



FERNAO DIEGO DE OLIVEIRA BRAZ
Secretário de Administração e Finanças